

陽明海運股份有限公司及子公司

合併財務報告暨會計師核閱報告  
民國109及108年第3季

地址：基隆市七堵區明德一路271號

電話：(02)2455-9988

## § 目 錄 §

項	目 頁	次	財 務 報 告 附 註 編 號
一、封 面	1		
二、目 錄	2		
三、會計師核閱報告	3~4		
四、合併資產負債表	5		
五、合併綜合損益表	6		
六、合併權益變動表	7		
七、合併現金流量表	8~10		
八、合併財務報表附註			
(一) 公司沿革	11		一
(二) 通過財務報告之日期及程序	11		二
(三) 新發布及修訂準則及解釋之適用	11~13		三
(四) 重大會計政策之彙總說明	13~17		四
(五) 重大會計判斷、估計及假設不確定性之主要來源	17		五
(六) 重要會計項目之說明	18~70		六~三三
(七) 關係人交易	71~76		三四
(八) 質抵押之資產	76		三五
(九) 重大或有負債及未認列之合約承諾	76~77		三六
(十) 重大之災害損失	-		-
(十一) 其他事項	77~78		三七
(十二) 具重大影響之外幣資產及負債資訊	79~82		三八
(十三) 附註揭露事項			
1. 重大交易事項相關資訊	82、85~105		三九
2. 轉投資事業相關資訊	82、106~110		三九
3. 大陸投資資訊	82~83、111		三九
4. 主要股東資訊	83、112		三九
(十四) 部門資訊	83~84		四十

## 會計師核閱報告

陽明海運股份有限公司 公鑒：

### 前 言

陽明海運股份有限公司及子公司民國 109 年及 108 年 9 月 30 日之合併資產負債表，暨民國 109 年及 108 年 7 月 1 日至 9 月 30 日，以及民國 109 年及 108 年 1 月 1 日至 9 月 30 日之合併綜合損益表、民國 109 年及 108 年 1 月 1 日至 9 月 30 日之合併權益變動表及合併現金流量表，以及合併財務報表附註（包括重大會計政策彙總），業經本會計師核閱竣事。依證券發行人財務報告編製準則及經金融監督管理委員會認可並發布生效之國際會計準則第 34 號「期中財務報導」編製允當表達之合併財務報表係管理階層之責任，本會計師之責任係依據核閱結果對合併財務報表作成結論。

### 範 圍

除保留結論之基礎段所述者外，本會計師係依照審計準則公報第六十五號「財務報表之核閱」執行核閱工作。核閱合併財務報表時所執行之程序包括查詢（主要向負責財務與會計事務之人員查詢）、分析性程序及其他核閱程序。核閱工作之範圍明顯小於查核工作之範圍，因此本會計師可能無法察覺所有可藉由查核工作辨認之重大事項，故無法表示查核意見。

### 保留結論之基礎

如合併財務報表附註十三所述，列入上開合併財務報表之部分非重要子公司之同期間財務報表未經會計師核閱，其民國 109 年及 108 年 9 月 30 日之資產總額分別為新台幣（以下同）27,753,319 仟元及 27,471,266 仟元，分別佔合併資產總額之 14.31%及 14.19%，其負債總額分別為 15,578,011 仟元及 15,275,415 仟元，分別佔合併負債總額之 8.96%及 8.63%；其民國 109 年及 108 年 7 月 1 日至 9 月 30 日與 109 年及 108 年 1 月 1 日至 9 月 30 日之綜合損益

淨額分別為(365,755)仟元、(759,682)仟元、(1,600,165)仟元及(2,280,830)仟元，分別佔合併綜合損益之(10.38%)、54.45%、(56.17%)及 66.43%。又如合併財務報表附註十四所述，民國 109 年及 108 年 9 月 30 日採用權益法之投資餘額分別計 7,877,760 仟元及 8,162,461 仟元，及其民國 109 年及 108 年 7 月 1 日至 9 月 30 日與 109 年及 108 年 1 月 1 日至 9 月 30 日認列之綜合損益份額分別計 65,662 仟元、60,189 仟元、46,912 仟元及 288,308 仟元，暨財務報表附註三九附註揭露事項所述轉投資事業之相關資訊，係依據該等子公司、關聯企業及合資同期間未經會計師核閱之財務報表認列。

### 保留結論

依本會計師核閱結果，除保留結論之基礎段所述部分非重要子公司之財務報表及採用權益法之投資倘經會計師核閱，對合併財務報表可能有所調整之影響外，並未發現上開合併財務報表在所有重大方面有未依照證券發行人財務報告編製準則及經金融監督管理委員會認可並發布生效之國際會計準則第 34 號「期中財務報導」編製，致無法允當表達陽明海運股份有限公司及子公司民國 109 年及 108 年 9 月 30 日之合併財務狀況，暨民國 109 年及 108 年 7 月 1 日至 9 月 30 日之合併財務績效，以及民國 109 年及 108 年 1 月 1 日至 9 月 30 日之合併財務績效及合併現金流量之情事。

勤業眾信聯合會計師事務所

會計師 鄭 欽 宗

鄭 欽 宗



會計師 洪 玉 美

洪 玉 美




金融監督管理委員會核准文號

金管證審字第 1010028123 號

金融監督管理委員會核准文號

金管證六字第 0930160267 號

中 華 民 國 109 年 11 月 12 日



冠洲海運股份有限公司  
合併資產負債表  
民國 109 年 9 月 30 日 暨 民國 108 年 12 月 31 日 及 9 月 30 日

單位：新台幣仟元

代 碼	資 產	109年9月30日 (經核閱)			108年12月31日 (經查核)			108年9月30日 (經核閱)		
		產 金	額	%	金	額	%	金	額	%
	流動資產									
1100	現金及約當現金 (附註六及三四)	\$	17,853,058	9	\$	17,177,339	9	\$	17,258,387	9
1110	透過損益按公允價值衡量之金融資產—流動 (附註七)		3,183,839	2		327,451	-		307,579	-
1136	按攤銷後成本衡量之金融資產—流動 (附註九、二、三、三四及三五)		2,988,417	2		685,687	1		647,756	-
1140	合約資產淨額 (附註二六及三四)		2,001,233	1		1,788,138	1		1,662,238	1
1150	應收票據淨額 (附註十)		22,284	-		4,792	-		22,709	-
1170	應收帳款淨額 (附註十及二六)		10,496,291	5		9,965,606	5		9,586,355	5
1180	應收帳款—關係人 (附註十、二六及三四)		235,881	-		145,741	-		190,379	-
1197	應收融資租賃款淨額 (附註十一)		19,872	-		19,675	-		16,094	-
130X	船舶油料 (附註十二)		2,250,760	1		3,790,096	2		3,220,410	2
1410	預付款項 (附註三四)		580,229	-		581,419	-		636,048	-
1475	預付代理處款項 (附註三四)		347,736	-		81,315	-		91,796	-
1479	其他流動資產 (附註三四)		1,046,285	1		1,250,826	1		1,325,431	1
11XX	流動資產總計		41,025,885	21		35,818,085	19		34,965,182	18
	非流動資產									
1517	透過其他綜合損益按公允價值衡量之金融資產—非流動 (附註八)		1,668,699	1		1,772,893	1		1,850,661	1
1540	按攤銷後成本衡量之金融資產—非流動 (附註九、二、三、三四及三五)		115,629	-		3,024,270	2		2,967,997	2
1550	採用權益法之投資 (附註十四)		7,877,760	4		7,956,320	4		8,162,461	4
1600	不動產、廠房及設備 (附註十五、二、三及三五)		73,148,217	38		72,258,682	38		72,886,884	38
1755	使用權資產 (附註十六及三四)		58,435,209	30		57,376,769	30		60,020,397	31
1760	投資性不動產 (附註十七及三五)		6,313,207	3		6,313,320	3		6,272,379	3
1780	其他無形資產		96,450	-		122,234	-		110,456	-
1840	遞延所得稅資產 (附註四)		4,739,749	3		5,569,855	3		5,524,975	3
1915	預付設備款 (附註三六)		139,931	-		391,991	-		450,468	-
1920	存出保證金		161,700	-		141,737	-		150,048	-
194D	長期應收融資租賃款淨額 (附註十一)		152,229	-		167,158	-		165,206	-
1984	其他金融資產—非流動		71,205	-		71,323	-		65,605	-
1990	其他非流動資產		16,541	-		17,202	-		14,302	-
15XX	非流動資產總計		152,936,526	79		155,183,754	81		158,641,839	82
1XXX	資 產 總 計		\$193,962,411	100		\$191,001,839	100		\$193,607,021	100
	負債及權益									
	流動負債									
2100	短期借款 (附註十八及三四)	\$	2,296,500	1	\$	4,621,034	2	\$	5,330,172	3
2110	應付短期票券 (附註十八及三四)		10,408,327	6		13,485,840	7		12,482,735	6
2120	透過損益按公允價值衡量之金融負債—流動 (附註七)		-	-		67,549	-		26,866	-
2126	避險之金融負債—流動 (附註十六及三三)		7,399,038	4		7,002,378	4		7,345,685	4
2130	合約負債—流動 (附註二六及三四)		170,383	-		121,826	-		138,608	-
2150	應付票據 (附註三四)		23,361	-		18,393	-		21,216	-
2170	應付帳款 (附註二十)		15,726,596	8		12,266,509	6		12,825,244	7
2180	應付帳款—關係人 (附註二十及三四)		505,771	-		471,425	-		555,325	-
2219	其他應付款 (附註二一及三四)		3,275,920	2		3,890,141	2		3,777,851	2
2230	本期所得稅負債 (附註四)		102,778	-		132,733	-		217,106	-
2250	負債準備—流動 (附註二二)		47,668	-		1,032,332	1		1,077,322	1
2280	租賃負債—流動 (附註十六及三四)		2,368,289	1		2,894,785	2		2,805,015	1
2320	一年內到期之長期負債 (附註十八、十九、二、三、三四及三五)		25,819,289	13		14,502,721	8		13,155,010	7
2315	其他預收款		206,305	-		193,696	-		116,872	-
2399	其他流動負債		683,997	1		547,942	-		666,070	-
21XX	流動負債總計		69,034,222	36		61,249,304	32		60,541,097	31
	非流動負債									
2511	避險之金融負債—非流動 (附註十六及三三)		43,212,029	22		41,888,032	22		45,041,866	23
2530	應付公司債 (附註十九、三四及三五)		4,983,147	3		12,210,456	7		13,167,973	7
2540	長期借款 (附註十八、三四及三五)		45,227,793	23		44,109,520	23		43,046,562	22
2550	負債準備—非流動 (附註二二)		1,377	-		1,444	-		11,911	-
2572	遞延所得稅負債 (附註四)		1,752,379	1		1,723,839	1		1,696,012	1
2580	租賃負債—非流動 (附註十六及三四)		6,542,889	4		7,343,146	4		8,025,953	4
2630	其他預收款—非流動		195,677	-		150,163	-		174,862	-
2630	其他金融負債—非流動 (附註二二)		-	-		2,454,039	1		2,449,030	1
2640	淨確定福利負債—非流動 (附註四及二四)		2,422,338	1		2,503,671	1		2,490,194	2
2670	其他非流動負債		537,078	-		286,026	-		282,892	-
25XX	非流動負債總計		104,874,707	54		112,670,336	59		116,387,255	60
2XXX	負債總計		173,908,929	90		173,919,640	91		176,928,352	91
	歸屬於本公司業主之權益									
3110	股本—普通股		26,226,242	14		26,013,357	14		26,013,357	14
3200	資本公積		311,066	-		1,939,381	1		1,939,381	1
	累積虧損		-	-		-	-		-	-
3350	待彌補虧損		( 7,981,075 )	( 4 )		( 11,462,514 )	( 6 )		( 10,472,661 )	( 5 )
3400	其他權益		855,002	-		( 26,690 )	-		( 1,352,432 )	( 1 )
31XX	本公司業主之權益總計		19,411,235	10		16,463,534	9		16,127,645	9
36XX	非控制權益		642,247	-		618,665	-		551,024	-
3XXX	權益總計		20,053,482	10		17,082,199	9		16,678,669	9
	負債與權益總計		\$193,962,411	100		\$191,001,839	100		\$193,607,021	100

後附之附註係本合併財務報告之一部分。  
(請參閱勤業眾信聯合會計師事務所民國109年11月12日核閱報告)

董事長：鄭貞茂




經理人：鄭貞茂



會計主管：蘇育文





陽明海運股份有限公司及子

民國 109 年及 108 年 7 月 1 日至 9 月 30 日以及民國 109 年及 108 年 1 月 1 日至 9 月 30 日

( 僅經 會計師 查核 )

單位：新台幣仟元，惟每股  
盈餘（損失）為元

代 碼	109年7月1日至9月30日		108年7月1日至9月30日		109年1月1日至9月30日		108年1月1日至9月30日		
	金 額	%	金 額	%	金 額	%	金 額	%	
4000	營業收入（附註十六、二六及三四）	\$ 38,854,605	100	\$ 37,784,598	100	\$ 105,247,069	100	\$ 113,259,611	100
5000	營業成本（附註十二、十六、二七及三四）	33,167,217	85	35,557,885	94	95,824,067	91	108,320,893	96
5900	營業毛利	5,687,388	15	2,226,713	6	9,423,002	9	4,938,718	4
	營業費用（附註二七及三四）								
6100	推銷費用	1,373,841	3	1,376,342	4	4,056,725	4	4,159,033	4
6200	管理費用	229,992	1	179,725	-	616,301	-	539,895	-
6450	預期信用減損損失	2,674	-	309,066	1	21,840	-	324,752	-
6000	營業費用合計	1,606,507	4	1,865,133	5	4,694,866	4	5,023,680	4
6500	其他收益及費損淨額（附註十六及二七）	63,174	-	( 944,639 )	( 2 )	273,061	-	( 791,443 )	( 1 )
6900	營業淨利（損）	4,144,055	11	( 583,059 )	( 1 )	5,001,197	5	( 876,405 )	( 1 )
	營業外收入及支出（附註十六、二三、二七及三四）								
7100	利息收入	29,380	-	48,992	-	108,338	-	154,163	-
7010	其他收入	95,238	-	117,073	-	123,537	-	160,447	-
7020	其他利益及損失	102,036	-	167,708	1	631,753	1	535,349	1
7050	財務成本	( 893,286 )	( 2 )	( 996,794 )	( 3 )	( 2,792,917 )	( 3 )	( 3,029,232 )	( 3 )
7060	採用權益法之關聯企業及合資損益份額	81,596	-	79,220	-	95,394	-	285,456	-
7000	營業外收入及支出合計	( 585,036 )	( 2 )	( 583,801 )	( 2 )	( 1,833,895 )	( 2 )	( 1,893,817 )	( 2 )
7900	稅前淨利（損）	3,559,019	9	( 1,166,860 )	( 3 )	3,167,302	3	( 2,770,222 )	( 3 )
7950	所得稅費用（附註四及二八）	( 740,462 )	( 2 )	( 127,386 )	( 1 )	( 1,126,870 )	( 1 )	( 312,480 )	-
8200	本期淨利（損）	2,818,557	7	( 1,294,246 )	( 4 )	2,040,432	2	( 3,082,702 )	( 3 )
	其他綜合損益（附註四、十六、二五及二八）								
	不重分類至損益之項目								
8316	透過其他綜合損益按公允價值衡量之權益工具投資未實現評價損益	38,971	-	( 95,992 )	-	( 104,194 )	-	147,165	-
8320	採用權益法認列之關聯企業及合資之其他綜合損益之份額	1,575	-	( 2,257 )	-	( 2,789 )	-	501	-
8310	後續可能重分類至損益之項目	40,546	-	( 98,249 )	-	( 106,983 )	-	147,666	-
8361	國外營運機構財務報表換算之兌換差額	( 171,145 )	-	( 93,902 )	-	( 375,678 )	-	616	-
8368	避險工具之損益	835,780	2	90,507	-	1,291,215	1	( 494,632 )	-
8399	與可能重分類之項目相關之所得稅	-	-	727	-	-	-	( 4,189 )	-
8360		664,635	2	( 2,668 )	-	915,537	1	( 498,205 )	-
8300	本期其他綜合損益（稅後淨額）合計	705,181	2	( 100,917 )	-	808,554	1	( 350,539 )	-
8500	本期綜合損益總額	\$ 3,523,738	9	( \$ 1,395,163 )	( 4 )	\$ 2,848,986	3	( \$ 3,433,241 )	( 3 )
	淨利（損）歸屬於：								
8610	本公司業主	\$ 2,736,718	7	( \$ 1,377,230 )	( 4 )	\$ 1,850,823	2	( \$ 3,324,209 )	( 3 )
8620	非控制權益	81,839	-	82,984	-	189,609	-	241,507	-
8600		\$ 2,818,557	7	( \$ 1,294,246 )	( 4 )	\$ 2,040,432	2	( \$ 3,082,702 )	( 3 )
	綜合損益總額歸屬於：								
8710	本公司業主	\$ 3,474,519	9	( \$ 1,474,749 )	( 4 )	\$ 2,732,515	3	( \$ 3,666,460 )	( 3 )
8720	非控制權益	49,219	-	79,586	-	116,471	-	233,219	-
8700		\$ 3,523,738	9	( \$ 1,395,163 )	( 4 )	\$ 2,848,986	3	( \$ 3,433,241 )	( 3 )
	每股盈餘（損失）（附註二九）								
9710	基 本	\$ 1.05		( \$ 0.53 )		\$ 0.71		( \$ 1.28 )	
9810	稀 釋	\$ 0.86		( \$ 0.53 )		\$ 0.60		( \$ 1.28 )	

後附之附註係本合併財務報告之一部分。

( 請參閱勤業眾信聯合會計師事務所民國 109 年 11 月 12 日核閱報告 )

董事長：鄭貞茂




經理人：鄭貞茂



會計主管：蘇育文





陽明海運股份有限公司  
 民國109年及108年11月30日  
 (僅供參考，未經會計師查核)

單位：新台幣仟元

代碼	歸屬於本公司業主之權益	其他權益項目							總計	非控制權益	權益總額
		股本(附註十九及二五) 股數(仟股)	資本公積 (附註十九及二五)	累積虧損 (附註二五) 待彌補虧損	國外營運機構 財務報表換算 之兌換差額 (附註二五)	透過其他綜合 損益按公允價值 衡量之金融資產 未實現評價損益 (附註二五)	避險工具損益 (附註二五)	其他			
A1	108年1月1日餘額	2,323,025	\$ 23,230,248	\$ 4,739,792	( \$ 7,160,989 )	\$ 92,350	( \$ 1,102,531 )	\$ -	\$ 19,798,870	\$ 466,299	\$ 20,265,169
C11	資本公積彌補虧損	-	-	( 17,325 )	17,325	-	-	-	-	-	-
D1	108年1月1日至9月30日淨利(損)	-	-	-	( 3,324,209 )	-	-	-	( 3,324,209 )	241,507	( 3,082,702 )
D3	108年1月1日至9月30日稅後其他綜合損益	-	-	-	-	4,582	147,799	( 494,632 )	( 342,251 )	( 8,288 )	( 350,539 )
D5	108年1月1日至9月30日綜合損益總額	-	-	-	( 3,324,209 )	4,582	147,799	( 494,632 )	( 3,666,460 )	233,219	( 3,433,241 )
I1	公司債轉換為普通股	278,311	2,783,109	( 2,783,109 )	-	-	-	-	-	-	-
M7	對子公司所有權益變動(附註三十)	-	-	23	( 4,788 )	-	-	-	( 4,765 )	4,788	23
O1	非控制權益增減	-	-	-	-	-	-	-	-	( 153,282 )	( 153,282 )
Z1	108年9月30日餘額	2,601,336	\$ 26,013,357	\$ 1,939,381	( \$ 10,472,661 )	\$ 96,932	( \$ 954,732 )	( \$ 494,632 )	\$ 16,127,645	\$ 551,024	\$ 16,678,669
A1	109年1月1日餘額	2,601,336	\$ 26,013,357	\$ 1,939,381	( \$ 11,462,514 )	( \$ 205,946 )	( \$ 1,039,266 )	\$ 1,218,522	\$ 16,463,534	\$ 618,665	\$ 17,082,199
C11	資本公積彌補虧損	-	-	( 1,630,616 )	1,630,616	-	-	-	-	-	-
D1	109年1月1日至9月30日淨利	-	-	-	1,850,823	-	-	-	1,850,823	189,609	2,040,432
D3	109年1月1日至9月30日稅後其他綜合損益	-	-	-	-	( 302,532 )	( 106,991 )	1,291,215	881,692	( 73,138 )	808,554
D5	109年1月1日至9月30日綜合損益總額	-	-	-	1,850,823	( 302,532 )	( 106,991 )	1,291,215	2,732,515	116,471	2,848,986
I1	公司債轉換為普通股	21,288	212,885	2,301	-	-	-	-	215,186	-	215,186
O1	非控制權益增減	-	-	-	-	-	-	-	-	( 92,889 )	( 92,889 )
Z1	109年9月30日餘額	2,622,624	\$ 26,226,242	\$ 311,066	( \$ 7,981,075 )	( \$ 508,478 )	( \$ 1,146,257 )	\$ 2,509,737	\$ 19,411,235	\$ 642,247	\$ 20,053,482

後附之附註係本合併財務報告之一部分。

(請參閱勤業眾信聯合會計師事務所民國109年11月12日核閱報告)

董事長：鄭貞茂



經理人：鄭貞茂



會計主管：蘇育文



陽明海運股份有限公司及子公司

合併現金流量表

民國 109 年及 108 年 1 月 1 日至 9 月 30 日

(僅經核閱，未依一般公認審計準則查核)

單位：新台幣仟元

代 碼		109年1月1日 至9月30日	108年1月1日 至9月30日
	營業活動之現金流量		
A10000	本期稅前淨利(損)	\$ 3,167,302	(\$ 2,770,222)
A20010	收益費損項目：		
A20100	折舊費用	12,868,310	12,505,729
A20200	攤銷費用	38,978	36,431
A20300	預期信用減損損失	21,840	324,752
A20400	透過損益按公允價值衡量金融 資產及負債之淨利益	( 38,741)	( 60,607)
A20900	財務成本	2,792,917	3,029,232
A21200	利息收入	( 108,338)	( 154,163)
A21300	股利收入	( 58,444)	( 98,080)
A22300	採用權益法之關聯企業及合資 損益份額	( 95,394)	( 285,456)
A22500	處分及報廢不動產、廠房及設 備利益	( 226,707)	( 202,895)
A23200	處分採用權益法之關聯企業投 資損失	696	-
A23700	使用權資產減損損失	488,660	-
A23800	船舶油料跌價損失(回升利益)	67,756	( 125,599)
A24100	未實現外幣兌換(利益)損失	( 311,200)	242,790
A24600	投資性不動產公允價值調整損 失	113	114
A29900	租賃修改損失	334	-
A29900	使用權資產轉租利益	-	( 20,609)
A29900	提列及迴轉負債準備	30,340	1,085,895
A30000	營業資產及負債之淨變動數		
A31115	強制透過損益按公允價值衡量 之金融資產	( 2,875,477)	4,967
A31125	合約資產	( 214,661)	84,280
A31130	應收票據	( 17,492)	( 15,175)
A31150	應收帳款	( 541,085)	( 1,394,860)
A31160	應收帳款－關係人	( 90,140)	57,889

(接次頁)



(承前頁)

代 碼		109年1月1日 至9月30日	108年1月1日 至9月30日
A31200	船舶油料	\$ 1,471,580	\$ 987,372
A31230	預付款項	1,758	100,941
A31240	預付代理處款項	( 266,421)	( 73,188)
A31240	其他流動資產	211,611	( 30,628)
A32110	持有供交易之金融負債	( 9,987)	-
A32130	應付票據	4,968	( 8,547)
A32150	應付帳款	3,460,087	( 139,825)
A32160	應付帳款－關係人	34,346	( 15,691)
A32180	其他應付款	( 391,081)	287,360
A32125	合約負債	48,557	17,872
A32200	負債準備	( 1,009,194)	-
A32210	其他預收款	58,123	112,008
A32230	其他流動負債	192,866	235,928
A32240	淨確定福利負債	( 81,333)	( 67,358)
A33000	營運產生之現金流入	18,625,447	13,650,657
A33100	收取之利息	119,669	151,126
A33200	收取之股利	184,321	303,409
A33300	支付之利息	( 2,508,630)	( 3,055,374)
A33500	支付之所得稅	( 324,999)	( 528,260)
AAAA	營業活動之淨現金流入	<u>16,095,808</u>	<u>10,521,558</u>
投資活動之現金流量			
B00030	透過其他綜合損益按公允價值衡量 之金融資產減資退回股款	-	1,412
B00040	取得按攤銷後成本衡量之金融資產	( 251,247)	( 256,018)
B00050	處分按攤銷後成本衡量之金融資產	686,569	501,243
B01800	取得採用權益法之合資	( 1,791)	-
B01900	處分採用權益法之關聯企業	3,675	-
B02700	購置不動產、廠房及設備	( 6,381,160)	( 1,706,466)
B02800	處分不動產、廠房及設備價款	958,079	390,207
B03700	存出保證金增加	( 19,963)	( 9,342)
B04500	購置無形資產	( 17,806)	( 48,731)
B06000	應收融資租賃款減少	14,732	11,594
B06600	其他金融資產減少(增加)	118	( 2,158)
B06700	其他非流動資產增加	( 51)	( 4,518)
B07100	預付設備款(增加)減少	( 118,693)	<u>6,717</u>
BBBB	投資活動之淨現金流出	<u>( 5,127,538)</u>	<u>( 1,116,060)</u>

(接次頁)

(承前頁)

代 碼		109年1月1日 至9月30日	108年1月1日 至9月30日
	籌資活動之現金流量		
C00200	短期借款(減少)增加	(\$ 2,324,534)	\$ 573,795
C00500	應付短期票券(減少)增加	( 3,090,000)	2,902,000
C01300	收回公司債	-	( 3,850,000)
C01600	舉借長期借款	23,617,501	27,681,540
C01700	償還長期借款	( 20,369,597)	( 29,037,963)
C04020	租賃本金償還	( 7,872,358)	( 7,269,849)
C04200	其他金融負債減少	( 192,319)	( 178,976)
C04300	其他非流動負債增加	251,052	42,665
C05800	非控制權益淨影響數	( 92,889)	( 153,282)
CCCC	籌資活動之淨現金流出	( 10,073,144)	( 9,290,070)
DDDD	匯率變動對現金及約當現金之影響	( 219,407)	( 256,791)
EEEE	本期現金及約當現金增加(減少)數	675,719	( 141,363)
E00100	期初現金及約當現金餘額	17,177,339	17,399,750
E00200	期末現金及約當現金餘額	\$17,853,058	\$17,258,387

後附之附註係本合併財務報告之一部分。

(請參閱勤業眾信聯合會計師事務所民國109年11月12日核閱報告)

董事長：鄭貞茂



經理人：鄭貞茂



會計主管：蘇育文



陽明海運股份有限公司及子公司

合併財務報表附註

民國 109 年及 108 年 1 月 1 日至 9 月 30 日

(僅經核閱，未依一般公認審計準則查核)

(除另註明外，金額以新台幣仟元為單位)

一、公司沿革

陽明海運股份有限公司(以下稱「本公司」)係於 61 年 12 月設立，原係交通部所屬之國營事業，已於 85 年 2 月 15 日完成民營化。

本公司主要從事於貨櫃運輸，船舶、貨櫃及車架之修理、租賃、買賣及船務代理。

本公司股票自 81 年 4 月起，在台灣證券交易所上市買賣，並於 85 年 11 月以增資發行新股方式首次公開發行海外存託憑證(GDR)，並於倫敦證券交易所掛牌上市，代號為 YMTD。本公司於倫敦證券交易所發行之海外存託憑證(GDR)於 108 年 12 月 5 日下市停止掛牌買賣。

本合併財務報告係以本公司之功能性貨幣新台幣表達。

二、通過財務報告之日期及程序

本合併財務報告於 109 年 11 月 12 日經董事會通過。

三、新發布及修訂準則及解釋之適用

- (一) 首次適用金融監督管理委員會(以下稱「金管會」)認可並發布生效之國際財務報導準則(IFRS)、國際會計準則(IAS)、解釋(IFRIC)及解釋公告(SIC)(以下稱「IFRSs」)

除下列說明外，適用修正後之金管會認可並發布生效之 IFRSs 將不致造成合併公司會計政策之重大變動：

IFRS 16 之修正「新型冠狀病毒肺炎相關租金減讓」

合併公司選擇適用該修正之實務權宜作法處理其與出租人進行新型冠狀病毒肺炎直接相關之租金協商，相關會計政策請參閱附註四。適用該修正前，合併公司應判斷前述租金協商是否應適用租賃修改之規定。

合併公司自 109 年 1 月 1 日開始適用該修正，由於前述租金協商僅影響 109 年度，追溯適用該修正不影響 109 年 1 月 1 日保留盈餘。

(二) 國際會計準則理事會 (IASB) 已發布但尚未經金管會認可並發布生效之 IFRSs

新發布 / 修正 / 修訂準則及解釋	IASB 發布之生效日(註1)
「2018-2020 週期之年度改善」	2022 年 1 月 1 日 (註 2)
IFRS 3 之修正「更新對觀念架構之索引」	2022 年 1 月 1 日 (註 3)
IFRS 4 之修正「適用 IFRS 9 之暫時豁免之展延」	發布日起生效
IFRS 9、IAS 39、IFRS 7、IFRS 4 及 IFRS 16 之修正「利率指標變革—第二階段」	2021 年 1 月 1 日
IFRS 10 及 IAS 28 之修正「投資者與其關聯企業或合資間之資產出售或投入」	未 定
IFRS 17「保險合約」	2023 年 1 月 1 日
IFRS 17 之修正	2023 年 1 月 1 日
IAS 1 之修正「負債分類為流動或非流動」	2023 年 1 月 1 日
IAS 16 之修正「不動產、廠房及設備：達到預定使用狀態前之價款」	2022 年 1 月 1 日 (註 4)
IAS 37 之修正「虧損性合約—履行合約之成本」	2022 年 1 月 1 日 (註 5)

註 1：除另註明外，上述新發布 / 修正 / 修訂準則或解釋係於各該日期以後開始之年度報導期間生效。

註 2：IFRS 9 之修正適用於 2022 年 1 月 1 日以後開始之年度報導期間所發生之金融負債之交換或條款修改；IAS 41「農業」之修正適用於 2022 年 1 月 1 日以後開始之年度報導期間之公允價值衡量；IFRS 1「首次採用 IFRSs」之修正係追溯適用於 2022 年 1 月 1 日以後開始之年度報導期間。

註 3：收購日在年度報導期間開始於 2022 年 1 月 1 日以後之企業合併適用此項修正。

註 4：於 2021 年 1 月 1 日以後始達管理階層預期運作方式之必要地點及狀態之廠房、不動產及設備適用此項修正。

註 5：於 2022 年 1 月 1 日尚未履行所有義務之合約適用此項修正。

#### 1. IAS 1 之修正「負債分類為流動或非流動」

該修正係釐清判斷負債是否分類為非流動時，應評估合併公司於報導期間結束日是否具有遞延清償期限至報導期間後至少 12 個月之權利。若合併公司於報導期間結束日具有該權利，無論合併公司是否預期將行使該權利，負債係分類為非流動。該修正並釐清，若合併公司須遵循特定條件始具有遞延清償負債之權利，合併公司必須於報導期間結束日已遵循特定條件，即使貸款人係於較晚日期測試合併公司是否遵循該等條件亦然。

該修正規定，為負債分類之目的，前述清償係指移轉現金、其他經濟資源或合併公司之權益工具予交易對方致負債之消滅。惟若負債之條款，可能依交易對方之選擇，以移轉合併公司之權益工具而導致其清償，且若該選擇權依 IAS 32「金融工具：表達」之規定係單獨認列於權益，則前述條款並不影響負債之分類。

#### 2. IAS 37 之修正「虧損性合約-履行合約之成本」

該修正明訂，於評估合約是否係虧損性時，「履行合約之成本」應包括履行合約之增額成本（例如，直接人工及原料）及與履行合約直接相關之其他成本之分攤（例如，履行合約所使用之不動產、廠房及設備項目之折舊費用分攤）。

合併公司將於首次適用該修正時，將累積影響數認列於首次適用日之保留盈餘。

除上述影響外，截至本合併財務報告通過發布日止，合併公司仍持續評估其他準則、解釋之修正對財務狀況與財務績效之影響，相關影響待評估完成時予以揭露。

### 四、重大會計政策之彙總說明

#### (一) 遵循聲明

本合併財務報告係依照證券發行人財務報告編製準則及經金管會認可並發布生效之 IAS 34「期中財務報導」編製。本合併財務報告並未包含整份年度財務報告所規定之所有 IFRSs 揭露資訊。

## (二) 編製基礎

除按公允價值衡量之金融工具、投資性不動產及按確定福利義務現值減除計畫資產公允價值認列之淨確定福利負債外，本合併財務報告係依歷史成本基礎編製。

公允價值衡量依照相關輸入值之可觀察程度及重要性分為第 1 等級至第 3 等級：

1. 第 1 等級輸入值：係指於衡量日可取得之相同資產或負債於活絡市場之報價（未經調整）。
2. 第 2 等級輸入值：係指除第 1 等級之報價外，資產或負債直接（亦即價格）或間接（亦即由價格推導而得）之可觀察輸入值。
3. 第 3 等級輸入值：係指資產或負債之不可觀察之輸入值。

## (三) 合併基礎

本合併財務報告係包含本公司及由本公司所控制個體（子公司）之財務報告。合併綜合損益表已納入被收購或被處分子公司於當期自收購日起或至處分日止之營運損益。子公司之財務報告已予調整，以使其會計政策與合併公司之會計政策一致。於編製合併財務報告時，各個體間之交易、帳戶餘額、收益及費損已全數予以銷除。子公司之綜合損益總額係歸屬至本公司業主及非控制權益，即使非控制權益因而成為虧損餘額。

當合併公司對子公司所有權權益之變動未導致喪失控制者，係作為權益交易處理。合併公司及非控制權益之帳面金額已予調整，以反映其於子公司相對權益之變動。非控制權益之調整金額與所支付或收取對價之公允價值間之差額，係直接認列為權益且歸屬於本公司業主。

子公司明細、持股比率及營業項目，參閱附註十三、附表七及附表八。

## (四) 其他重大會計政策

除下列說明外，請參閱 108 年度合併財務報告之重大會計政策彙總說明。

### 1. 確定福利退職後福利

期中期間之退休金成本係採用前一年度結束日依精算決定之退休金成本率，以年初至當期末為基礎計算，並針對本期之重大市場波動，及重大計畫修正、清償或其他重大一次性事項加以調整。

### 2. 所得稅

所得稅費用係當期所得稅及遞延所得稅之總和。期中期間之所得稅係以年度為基礎進行評估，以預期年度總盈餘所適用之稅率，就期中稅前利益予以計算。

### 3. 租賃

合併公司於合約成立日評估合約是否係屬（或包含）租賃。

對於包含租賃及非租賃組成部分之合約，合併公司以相對單獨價格為基礎分攤合約中之對價並分別處理。

#### 合併公司為出租人

當租賃條款係移轉附屬於資產所有權之幾乎所有風險與報酬予承租人，則將其分類為融資租賃。所有其他租賃則分類為營業租賃。

合併公司於轉租使用權資產時，係以使用權資產（而非標的資產）判斷轉租之分類。惟若主租賃係合併公司適用認列豁免之短期租賃時，該轉租分類為營業租賃。

融資租賃下，租賃給付包含固定給付，租賃投資淨額係按應收租賃給付及未保證殘值兩者之現值加計原始直接成本衡量並表達為應收融資租賃款。融資收益係分攤至各會計期間，以反映合併公司未到期之租賃投資淨額於各期間可獲得之固定報酬率。

營業租賃下，減除租賃誘因後之租賃給付係按直線基礎於相關租賃期間內認列為收益。因取得營業租賃所發生之原始直接成本，係加計至標的資產之帳面金額，並按直線基礎於租賃期間內認列為費用。與承租人進行之租賃協商係於租賃修改生效日起按新租賃處理。

租賃協議中非取決於指數或費率之變動租金於發生當期認列為收益。

#### 合併公司為承租人

除適用認列豁免之低價值標的資產租賃及短期租賃之租賃給付係按直線基礎於租賃期間內認列為費用，其他租賃皆於租賃開始日認列使用權資產及租賃負債。

使用權資產原始按成本（包含租賃負債之原始衡量金額、租賃開始日前支付之租賃給付減除收取之租賃誘因、原始直接成本及復原標的資產之估計成本）衡量，後續按成本減除累計折舊及累計減損損失後之金額衡量，並調整租賃負債之再衡量數。使用權資產係單獨表達於合併資產負債表。

使用權資產採直線基礎自租賃開始日起至耐用年限屆滿時或租賃期間屆滿時兩者之較早者提列折舊。若租賃期間屆滿時將取得標的資產所有權，或若使用權資產之成本反映購買選擇權之行使，則自租賃開始日起至標的資產耐用年限屆滿時提列折舊。

租賃負債原始按租賃給付（包含固定給付、實質固定給付、取決於指數或費率之變動租賃給付、殘值保證下承租人預期支付之金額、合理確信將行使之購買選擇權之行使價格，減除收取之租賃誘因）之現值衡量。若租賃隱含利率容易確定，租賃給付使用該利率折現。若該利率並非容易確定，則使用承租人增額借款利率。

後續，租賃負債採有效利息法按攤銷後成本基礎衡量，且利息費用係於租賃期間分攤。若租賃期間變動導致未來租賃給付有變動，合併公司再衡量租賃負債，並相對調整使用權資產，惟若使用權資產之帳面金額已減至零，則剩餘之再衡量金額認列於損益中。對於不以單獨租賃處理之租賃修改，因減少租賃範圍之租賃負債再衡量係調減使用權資產，並認列租賃部分或全面終止之損益；因其他修改之租賃負債再衡量係調整使用權資產。租賃負債係單獨表達於合併資產負債表。



合併公司與出租人進行新型冠狀病毒肺炎直接相關之租金協商，調整 110 年 6 月 30 日以前到期之租金致使租金減少，該等協商並未重大變動其他租約條款。合併公司選擇採實務權宜作法處理符合前述條件之所有租金協商，不評估該協商是否為租賃修改，而係將租賃給付之減少於減讓事件或情況發生時認列於損益（帳列變動租賃給付費用減項），並相對調減租賃負債。

租賃協議中非取決於指數或費率之變動租金於發生當期認列為費用。

售後租回交易中資產之移轉若符合 IFRS 15 之銷售，合併公司僅就移轉給買方之部分認列相關出售損益，並就非市場行情之條款進行調整以按公允價值衡量銷售價格。資產之移轉若不符合 IFRS 15 之銷售，交易係視為融資。

#### 4. 政府補助

政府補助僅於可合理確信合併公司將遵循政府補助所附加之條件，且將可收到該項補助時，始予以認列。

政府補助係於其意圖補償之相關成本於合併公司認列為費用之期間內，按有系統之基礎認列於損益。

若政府補助係用於補償已發生之費用或損失，或係以給與合併公司立即財務支援為目的且無未來相關成本，則於其可收取之期間認列於損益。

合併公司所取得低於市場利率之政府貸款，其收取之貸款金額與依當時市場利率計算之貸款公允價值兩者間之差額係認列為政府補助。

### 五、重大會計判斷、估計及假設不確定性之主要來源

合併公司將新型冠狀病毒肺炎疫情造成之經濟影響納入重大會計估計之考量，管理階層將對估計與基本假設持續檢視。其他請參閱 108 年度合併財務報告之重大會計判斷、估計及假設不確定性主要來源說明。

六、現金及約當現金

	109年9月30日	108年12月31日	108年9月30日
庫存現金及週轉金	\$ 85,262	\$ 93,294	\$ 102,280
銀行支票及活期存款	11,846,993	13,444,141	13,161,405
約當現金(原始到期日在 3個月以內之投資)			
銀行定期存款	3,137,904	3,499,001	3,880,606
附買回票券	<u>2,782,899</u>	<u>140,903</u>	<u>114,096</u>
	<u>\$ 17,853,058</u>	<u>\$ 17,177,339</u>	<u>\$ 17,258,387</u>

銀行定期存款及附買回票券於資產負債表日之利率區間如下：

	109年9月30日	108年12月31日	108年9月30日
銀行定期存款	0.05%-11.00%	0.60%-10.00%	0.01%-16.75%
附買回票券	0.40%-0.73%	2.13%-2.20%	2.40%-2.50%

七、透過損益按公允價值衡量之金融工具－流動

	109年9月30日	108年12月31日	108年9月30日
<u>金融資產－流動</u>			
強制透過損益按公允價值 衡量			
衍生工具(未指定避險)			
－債券贖回權	\$ 7,452	\$ -	\$ -
非衍生金融資產			
－國內上市(櫃)			
股票	28,053	209,500	136,024
－基金受益憑證	<u>3,148,334</u>	<u>117,951</u>	<u>171,555</u>
	<u>\$ 3,183,839</u>	<u>\$ 327,451</u>	<u>\$ 307,579</u>
<u>金融負債－流動</u>			
持有供交易			
衍生工具(未指定避險)			
－油料交換及油料 交換選擇權	\$ -	\$ -	\$ -
－換匯換利交易	-	-	-
－債券賣回權	-	<u>67,549</u>	<u>26,866</u>
	<u>\$ -</u>	<u>\$ 67,549</u>	<u>\$ 26,866</u>

油料交換及油料交換選擇權所持有之目的，是為規避油價上升造成合併公司耗油成本增加的風險。合併公司承作油料交換及油料交換選擇權合約，每月為一期進行交割，108年1月1日至6月30日，每

期沖銷合約金額皆為 USD431 仟元；109 年 1 月 1 日至 9 月 30 日並未承作油料交換及油料交換選擇權之衍生性金融商品。上述從事之衍生性金融商品因不符有效避險條件，故不適用避險會計。

合併公司 109 年 1 月 1 日至 9 月 30 日從事換匯換利交易之目的，主要係為規避外幣資產及負債因匯率及利率波動產生之風險，惟因不符合有效避險條件，故不適用避險會計。

合併公司於 109 年 9 月 30 日暨 108 年 12 月 31 日及 9 月 30 日皆已無未結清之合約。

#### 八、透過其他綜合損益按公允價值衡量之金融資產－非流動

	<u>109年9月30日</u>	<u>108年12月31日</u>	<u>108年9月30日</u>
<u>國內權益工具投資</u>			
上市（櫃）股票			
台灣航業股份有限公司普通股	\$ 1,195,814	\$ 1,255,959	\$ 1,351,482
未上市（櫃）股票			
台北港貨櫃碼頭股份有限公司普通股	461,925	505,102	487,718
聯合碼頭裝卸承攬股份有限公司普通股	5,490	6,432	6,097
倫華科技股份有限公司普通股	1,351	1,136	1,203
尚揚創業投資股份有限公司普通股	4,119	4,264	4,161
	<u>\$ 1,668,699</u>	<u>\$ 1,772,893</u>	<u>\$ 1,850,661</u>

合併公司依中長期策略目的投資上述公司普通股，並預期透過長期投資獲利。合併公司管理階層認為若將該等投資之短期公允價值波動列入損益，與前述長期投資規劃並不一致，因此選擇指定該等投資為透過其他綜合損益按公允價值衡量。

合併公司於 109 年及 108 年 7 月 1 日至 9 月 30 日與 109 年及 108 年 1 月 1 日至 9 月 30 日分別認列股利收入 57,505 仟元、93,106 仟元、57,505 仟元及 93,106 仟元。

九、按攤銷後成本衡量之金融資產

	<u>109年9月30日</u>	<u>108年12月31日</u>	<u>108年9月30日</u>
原始到期日超過3個月之			
定期存款	\$ 287,726	\$ 505,340	\$ 440,226
銀行信用狀擔保金(附註			
二三及三五)	2,500,447	2,883,329	2,845,179
受限制銀行存款(附註三五)	295,873	301,288	310,348
公司債券	<u>20,000</u>	<u>20,000</u>	<u>20,000</u>
	<u>\$ 3,104,046</u>	<u>\$ 3,709,957</u>	<u>\$ 3,615,753</u>
流動	<u>\$ 2,988,417</u>	<u>\$ 685,687</u>	<u>\$ 647,756</u>
非流動	<u>\$ 115,629</u>	<u>\$ 3,024,270</u>	<u>\$ 2,967,997</u>

十、應收票據及應收帳款

	<u>109年9月30日</u>	<u>108年12月31日</u>	<u>108年9月30日</u>
<u>應收票據</u>			
因營業而發生	<u>\$ 22,284</u>	<u>\$ 4,792</u>	<u>\$ 22,709</u>
<u>應收帳款</u>			
按攤銷後成本衡量			
應收帳款	\$ 10,554,116	\$ 10,016,025	\$ 9,630,014
應收帳款－關係人	235,881	145,741	190,379
減：備抵損失	( <u>57,825</u> )	( <u>50,419</u> )	( <u>43,659</u> )
	<u>\$ 10,732,172</u>	<u>\$ 10,111,347</u>	<u>\$ 9,776,734</u>

合併公司對因營業產生之應收票據及應收帳款，其性質為貨櫃運輸航運業務產生者，其授信期限一般為14日至28日不等，若為物流業務、碼頭及場站作業服務等產生者，授信期間一般為90日以內。

合併公司按存續期間預期信用損失認列應收票據、應收帳款及合約資產之備抵損失。存續期間預期信用損失考量客戶過去違約紀錄與現時財務狀況、產業經濟情勢，並同時考量GDP預測及貿易成長率。因合併公司之信用損失歷史經驗顯示，不同客戶群之損失型態並無顯著差異，且由於合併公司之客戶群廣大，遍佈世界各地且相互間無關聯，故管理階層認為應收票據及應收帳款的信用風險並不集中，因此未進一步區分客戶群，僅以應收票據及應收帳款帳齡天數訂定預期信用損失率。合併公司依運務完成比例認列合約資產，依據歷史經驗，

運務完成天期皆在 60 天以內，合併公司評估合約資產預期信用損失考量與應收帳款相同提列方式，並以立帳天數 60 天以內進行評估。

若有證據顯示交易對方面臨嚴重財務困難且合併公司無法合理預期可回收金額，合併公司直接沖銷相關應收票據、應收帳款及合約資產，惟仍會持續追索活動，因追索回收之金額則認列於損益。

於資產負債表日已逾期但合併公司尚未認列備抵損失之應收票據及應收帳款，因其信用品質並未重大改變，合併公司管理階層認為仍可回收其金額，合併公司對該等應收票據及應收帳款除一般代理行有取得銀行保證函或部分客戶有收取保證金外，其餘並未持有任何擔保品。

合併公司衡量應收票據及應收帳款之備抵損失如下：

#### 109 年 9 月 30 日

	交易對象無違約跡象					交易對象已有違約跡象	合計
	60 天以內	61~90 天	91~180 天	181~365 天	超過 365 天		
預期信用損失率	0%-0.64%	0.50%-1.64%	0.50%-5.14%	0.50%-10.14%	0.50%-20.14%	100.00%	
總帳面金額	\$ 10,481,674	\$ 229,403	\$ 72,557	\$ 12,039	\$ 6,715	\$ 9,893	\$ 10,812,281
備抵損失(存續期間)							
預期信用損失)	( 42,303)	( 2,779)	( 2,244)	( 496)	( 110)	( 9,893)	( 57,825)
攤銷後成本	<u>\$ 10,439,371</u>	<u>\$ 226,624</u>	<u>\$ 70,313</u>	<u>\$ 11,543</u>	<u>\$ 6,605</u>	<u>\$ -</u>	<u>\$ 10,754,456</u>

#### 108 年 12 月 31 日

	交易對象無違約跡象					交易對象已有違約跡象	合計
	60 天以內	61~90 天	91~180 天	181~365 天	超過 365 天		
預期信用損失率	0%-0.50%	0.50%-1.59%	0.50%-5.09%	0.50%-10.09%	0.50%-20.09%	100.00%	
總帳面金額	\$ 9,891,290	\$ 167,922	\$ 72,561	\$ 15,904	\$ 8,538	\$ 10,343	\$ 10,166,558
備抵損失(存續期間)							
預期信用損失)	( 35,438)	( 2,382)	( 1,740)	( 277)	( 239)	( 10,343)	( 50,419)
攤銷後成本	<u>\$ 9,855,852</u>	<u>\$ 165,540</u>	<u>\$ 70,821</u>	<u>\$ 15,627</u>	<u>\$ 8,299</u>	<u>\$ -</u>	<u>\$ 10,116,139</u>

#### 108 年 9 月 30 日

	交易對象無違約跡象					交易對象已有違約跡象	合計
	60 天以內	61~90 天	91~180 天	181~365 天	超過 365 天		
預期信用損失率	0%-0.51%	0%-1.51%	0.50%-5.00%	0.50%-10.01%	0.50%-20.01%	100.00%	
總帳面金額	\$ 9,583,744	\$ 161,298	\$ 68,137	\$ 13,975	\$ 7,525	\$ 8,423	\$ 9,843,102
備抵損失(存續期間)							
預期信用損失)	( 30,719)	( 2,242)	( 1,733)	( 329)	( 213)	( 8,423)	( 43,659)
攤銷後成本	<u>\$ 9,553,025</u>	<u>\$ 159,056</u>	<u>\$ 66,404</u>	<u>\$ 13,646</u>	<u>\$ 7,312</u>	<u>\$ -</u>	<u>\$ 9,799,443</u>

應收票據及應收帳款備抵損失之變動資訊如下：

	109年1月1日 至9月30日	108年1月1日 至9月30日
期初餘額	\$ 50,419	\$ 37,076
加：本期提列減損損失	11,647	12,769
減：本期實際沖銷	( 2,994)	( 5,460)
外幣換算差額	( 1,247)	( 726)
期末餘額	<u>\$ 57,825</u>	<u>\$ 43,659</u>

## 十一、應收融資租賃款

應收融資租賃款組成如下：

	109年9月30日	108年12月31日	108年9月30日
未折現之租賃給付			
第1年	\$ 22,011	\$ 22,011	\$ 24,016
第2年	22,011	22,011	24,016
第3年	22,011	22,011	24,016
第4年	22,011	22,011	24,016
第5年	22,011	22,011	24,016
超過5年	<u>71,533</u>	<u>88,041</u>	<u>102,068</u>
	181,588	198,096	222,148
減：未賺得融資收益	( <u>9,487</u> )	( <u>11,263</u> )	( <u>40,848</u> )
租賃投資淨額（表達為應收 融資租賃款）	<u>\$ 172,101</u>	<u>\$ 186,833</u>	<u>\$ 181,300</u>
流動	<u>\$ 19,872</u>	<u>\$ 19,675</u>	<u>\$ 16,094</u>
非流動	<u>\$ 152,229</u>	<u>\$ 167,158</u>	<u>\$ 165,206</u>

合併公司將所承租於基隆之貨櫃場轉租，每月收取固定租賃給付1,834仟元，因主租約之剩餘租賃期間全數轉租，故分類為融資租賃。

租賃期間之租約隱含利率於合約日決定後不再變動，截至109年9月30日止，融資租賃隱含利率為年利率1.33%。

合併公司按存續期間預期信用損失衡量應收融資租賃款之備抵損失。截至資產負債表日止，並無逾期未收回之應收融資租賃款，且同時考量交易對手過去之違約紀錄及租賃標的相關產業之未來發展，合併公司認為上述應收融資租賃款並無減損。

## 十二、船舶油料

	109年9月30日	108年12月31日	108年9月30日
船舶油料	<u>\$ 2,250,760</u>	<u>\$ 3,790,096</u>	<u>\$ 3,220,410</u>

109年及108年7月1日至9月30日及1月1日至9月30日與船舶油料相關之營業成本分別為3,639,651仟元、6,313,116仟元、12,709,688仟元及17,793,601仟元。

109年7月1日至9月30日及1月1日至9月30日之營業成本包括船舶油料淨變現價值跌價損失為73,141仟元及67,756仟元。

108年7月1日至9月30日及1月1日至9月30日之營業成本包括船舶油料淨變現價值回升利益34,005仟元及125,599仟元，船舶油料淨變現價值回升係因航線營運之獲利提升所致。

### 十三、子 公 司

#### 列入合併財務報告之子公司

本合併財務報告編製主體如下：

投資公司名稱	子 公 司 名 稱	業 務 性 質	所 持 股 權 百 分 比 ( % )			說 明
			109年 9月30日	108年 12月31日	108年 9月30日	
陽明海運	陽明海運(英屬維京群島)有限公司(陽明英屬維京群島)	商業投資、船務代理、貨運承攬及貨運管理	100.00	100.00	100.00	
"	陽明(新加坡)私人有限公司(陽明新加坡)	商業投資、船舶運送、船舶買賣及租賃及海運承攬	100.00	100.00	100.00	
"	慶明投資股份有限公司(慶明投資)	一般投資業	100.00	100.00	100.00	
"	全洋海運股份有限公司(全洋海運)	船務代理、貨運承攬及貨運管理	100.00	100.00	100.00	
"	好好國際物流股份有限公司(好好物流)	倉儲及海運承攬	50.00	50.00	50.00	
"	光明海運股份有限公司(光明海運)	船舶運送、船務代理、船舶及其零件零售	98.88	98.88	98.88	註一
"	鴻明船舶貨物裝卸承攬股份有限公司(鴻明裝卸)	船舶貨物裝卸承攬	79.17	79.17	79.17	
"	駿明交通運輸股份有限公司	汽車貨櫃貨運業	50.98	50.98	50.98	
"	陽明德拉瓦控股公司(陽明德拉瓦)	商業投資、船務代理、貨運承攬及貨運管理	100.00	100.00	100.00	
"	陽明(賴比瑞亞)股份有限公司(陽明賴比瑞亞)	船務代理、貨運承攬及貨運管理	-	-	-	註二
慶明投資	鴻明裝卸	船舶貨物裝卸承攬	20.83	20.83	20.83	
"	好好物流	倉儲及海運承攬	46.36	46.36	46.36	
陽明德拉瓦	陽明(美洲)股份有限公司	船務代理、貨運承攬及貨運管理	100.00	100.00	100.00	
"	Triumph Logistics, Inc.	卡(拖)車運送服務	100.00	100.00	100.00	註三
"	Topline Transportation, Inc.	卡(拖)車運送服務	100.00	100.00	100.00	註三
"	Transcont Intermodal Logistics, Inc.	內陸貨運承攬	100.00	100.00	100.00	
"	Yang Ming Shipping (Canada) Ltd.	船務代理、貨運承攬及貨運管理	100.00	100.00	100.00	
陽明英屬維京群島	陽明荷屬安地列斯控股公司	商業投資、船務代理、貨運承攬及貨運管理	100.00	100.00	100.00	
陽明荷屬安地列斯控股公司	陽明荷蘭控股公司	商業投資、船務代理、貨運承攬及貨運管理	100.00	100.00	100.00	
陽明荷蘭控股公司	陽明(英國)有限公司(陽明英國)	船務代理、貨運承攬及貨運管理	100.00	100.00	100.00	
"	歐洲陽明船務有限公司	船務代理、貨運承攬及貨運管理	100.00	100.00	100.00	
"	陽明(義大利)股份有限公司(陽明義大利)	船務代理	50.00	50.00	50.00	
"	陽明(荷蘭)有限公司	船務代理	100.00	100.00	100.00	
"	陽明(比利時)股份有限公司	船務代理	89.92	89.92	89.92	
"	陽明(俄羅斯)責任有限公司	船務代理	60.00	60.00	60.00	
"	陽明(西班牙)有限公司	船務代理	60.00	60.00	60.00	
"	陽明(地中海)有限公司	船務代理、貨運承攬及貨運管理	100.00	100.00	100.00	
陽明(荷蘭)有限公司	陽明(比利時)股份有限公司	船務代理	10.08	10.08	10.08	
陽明義大利	陽明(拿坡里)有限公司	貨運承攬	60.00	60.00	60.00	
陽明新加坡	陽凱有限公司	商業投資、船務代理、貨運承攬及貨運管理	100.00	100.00	100.00	
"	陽明(英屬維京群島)船務公司	海運承攬及船務代理	100.00	100.00	100.00	
"	陽明日本株式會社(陽明日本)	船舶運送、船舶買賣及租賃及海運承攬	100.00	100.00	100.00	

(接次頁)

(承前頁)

投資公司名稱	子公司名稱	業務性質	所 持 股 權 百 分 比 ( % )			說 明
			109年 9月30日	108年 12月31日	108年 9月30日	
陽明新加坡	陽明保險私人有限公司	集團保險業務	100.00	100.00	100.00	註四
"	陽明海運(香港)有限公司	海運承攬及船務代理	100.00	100.00	100.00	
"	陽明(新加坡)有限公司(原名 為陽明(新加坡)船務公司, 自108年1月1日更名)	船務代理、貨運承攬及貨運管理	100.00	100.00	100.00	
"	陽明(馬來西亞)公司	船務代理、貨運承攬及貨運管理	100.00	100.00	100.00	
"	陽明(印度)私人有限公司	船務代理、貨運承攬及貨運管理	60.00	60.00	60.00	
"	陽明(韓國)株式會社	船務代理、貨運承攬及貨運管理	60.00	60.00	60.00	
"	陽明(土耳其)有限公司(陽明 土耳其)	船務代理、貨運承攬及貨運管理	50.00	50.00	50.00	
"	陽明(越南)船務公司	貨運承攬及貨運管理	100.00	100.00	100.00	
"	陽明(菲律賓)股份有限公司	貨運承攬及貨運管理	100.00	100.00	100.00	
"	陽明(拉丁美洲)股份有限公司	船務代理、貨運承攬及貨運管理	100.00	100.00	100.00	
"	陽明(泰國)有限公司(陽明泰 國)	船務代理、貨運承攬及貨運管理	49.00	49.00	49.00	
"	陽明(泰國)船務有限公司	船務代理	49.00	49.00	49.00	
"	陽明專屬保險公司	集團保險業務	100.00	100.00	100.00	註五
"	陽明印尼股份有限公司(陽明印 尼)	船務代理、貨運承攬及貨運管理	49.00	49.00	49.00	註六
"	環明(上海)國際船務有限公司 (環明上海)	船務代理、貨運承攬及貨運管理	51.00	51.00	-	註七
"	陽明(法國)股份有限公司(陽 明法國)	船務代理、貨運承攬及貨運管理	60.00	-	-	註八
陽明泰國	陽明(泰國)船務有限公司	船務代理	50.00	50.00	50.00	
陽明(泰國)船務有限 公司	陽明泰國	船務代理、貨運承攬及貨運管理	49.00	49.00	49.00	
陽明日本	萬和株式會社	船務代理及海運承攬	100.00	100.00	100.00	
陽明(英屬維京群島) 船務公司	嘉明置業有限公司	置產管理	100.00	100.00	100.00	
光明海運	光明(賴比瑞亞)股份有限公司 (光明賴比瑞亞)	船舶貨運承攬	100.00	100.00	100.00	註九
好好物流	好好國際物流(美國)股份有限 公司(好好美國)	船務代理、貨運承攬及貨運管理	100.00	100.00	100.00	
"	好好國際物流(新加坡)私人有 限公司(好好新加坡)	投資及控股	100.00	100.00	100.00	
"	好好國際物流(上海)有限公司 (好明上海)	國際運輸代理業務	69.80	69.80	69.80	
"	PT. YES Logistics Indonesia	貨運承攬	51.00	51.00	51.00	
好好美國	好明上海	國際運輸代理業務	30.20	30.20	30.20	
"	妙光國際物流(美國)股份有限 公司	卡車運送服務	100.00	100.00	100.00	
"	好好國際物流(德國)有限公司 (好好德國)	貨運承攬	100.00	100.00	100.00	
好好新加坡	Yes Logistics Company Ltd.	貨運承攬	100.00	100.00	100.00	
"	Yes Logistics Benelux B.V.	貨運承攬	70.00	70.00	70.00	
好好德國	YES MLC GmbH	進出口貨物操作、貨物儲存與配 送及其他倉儲相關業務	100.00	100.00	100.00	
YES MLC GmbH	Merlin Logistics GmbH	倉儲及物流	100.00	100.00	100.00	
Merlin Logistics GmbH	YES Logistics Bulgaria Ltd.	拼箱業務及貨運代理	100.00	100.00	100.00	

註一：合併公司於108年1月董事會決議辦理子公司光明海運之現金增資，以每股10元參與前述現金增資案認購99,969仟股，共計999,694仟元，增資後持股比例由98.52%增加為98.88%，增資基準日為108年3月8日。

註二：合併公司於107年11月董事會決議清算陽明賴比瑞亞公司，並於108年2月完成辦理。



註三：合併公司於 109 年 3 月董事會決議通過清算 Triumph Logistics, Inc.及 Topline Transportation, Inc.。

註四：合併公司於 109 年 1 月董事會決議通過清算陽明保險私人有限公司。

註五：合併公司於 108 年 2 月董事會決議成立陽明專屬保險公司，並於 108 年 5 月完成辦理。

註六：合併公司於 107 年 11 月董事會決議成立陽明印尼股份有限公司，並於 108 年 5 月完成營業登記。

註七：合併公司於 107 年 12 月董事會決議成立環明（上海）國際船務代理有限公司，並於 108 年 10 月完成辦理。

註八：合併公司於 107 年 8 月董事會決議成立陽明（法國）股份有限公司，並於 109 年 1 月完成辦理。

註九：合併公司於 109 年 11 月董事會決議通過辦理子公司光明賴比瑞亞之現金增資 2,000 仟美元。

本公司直接及間接持有陽明義大利、陽明土耳其及陽明印尼表決權之股份雖未超過百分之五十，惟本公司有權主導前述公司董事會超過半數之投票權，且各該公司之控制操控於該董事會，或本公司有權主導其財務、營運及人事方針，因本公司對前述公司具有控制能力，故前述公司為本公司之子公司，是以予納入合併個體。

上述編入合併報表之子公司 109 年及 108 年 1 月 1 日至 9 月 30 日除陽明英屬維京群島公司、全洋海運公司及陽明英國公司外，其餘編入合併個體之非重要子公司財務報表均未經會計師核閱。

#### 十四、採用權益法之投資

	109年9月30日	108年12月31日	108年9月30日
投資關聯企業	\$ 7,516,143	\$ 7,593,891	\$ 7,795,999
投資合資	<u>361,617</u>	<u>362,429</u>	<u>366,462</u>
	<u>\$ 7,877,760</u>	<u>\$ 7,956,320</u>	<u>\$ 8,162,461</u>

(一) 投資關聯企業

	109年9月30日	108年12月31日	108年9月30日
個別不重大之關聯企業			
高明貨櫃碼頭股份 有限公司	\$ 5,779,808	\$ 5,867,216	\$ 5,874,754
West Basin Container Terminal LLC	973,939	935,257	941,429
United Terminal Leasing LLC	275,424	282,126	288,239
中外運普菲斯冷鏈 物流有限公司	114,445	107,649	119,085
運旺投資股份有限 公司	107,619	109,431	116,294
台源國際控股股份 有限公司	100,574	103,312	106,589
上海聯和冷鏈物流 有限公司	49,763	46,599	51,716
陽明（埃及）股份 有限公司	42,334	49,674	47,212
陽明阿聯有限公司	41,465	49,809	47,439
陽明（澳洲）有限 公司	19,872	27,145	22,207
臺印貨櫃倉儲物流 公司	5,605	5,657	5,740
陽明英國克斯特 貨櫃場公司	5,295	5,600	4,819
陽明（越南）公司 （註）	-	4,416	4,564
福爾摩莎國際開發 公司	-	-	165,912
	<u>\$ 7,516,143</u>	<u>\$ 7,593,891</u>	<u>\$ 7,795,999</u>

註：陽明（越南）公司已於 109 年 5 月清算完結。

上述關聯企業之業務性質、主要營業場所及公司註冊之國家資訊，請參閱附表七及八「被投資公司資訊、所在地區...等相關資訊」附表及「大陸投資資訊」附表。

109 年及 108 年 1 月 1 日至 9 月 30 日採用權益法之關聯企業投資及合併公司對其所享有之損益及其他綜合損益份額，係按未經會計師核閱之財務報表計算。

合併公司對上述所有關聯企業皆採權益法衡量。

(二) 投資合資

	109年9月30日	108年12月31日	108年9月30日
個別不重大之合資			
長明國際物流有限公司	\$ 269,171	\$ 273,042	\$ 281,904
好好立和國際物流股份有限公司	73,188	69,643	68,914
LogiTrans Technology Private Limited	16,546	18,137	13,907
臺馬紅橋倉儲股份有限公司(註)	1,551	-	-
好好高質行物流有限公司	1,161	1,607	1,737
	<u>\$ 361,617</u>	<u>\$ 362,429</u>	<u>\$ 366,462</u>

註：合併公司於 108 年 3 月董事會決議設立臺馬紅橋倉儲股份有限公司，並於 109 年 7 月完成辦理。

109 年及 108 年 1 月 1 日至 9 月 30 日採用權益法之合資投資及合併公司對其所享有之損益及其他綜合損益份額，係按未經會計師核閱之財務報告計算。

合併公司對上述所有合資皆採權益法衡量。

十五、不動產、廠房及設備

	109年9月30日	108年12月31日	108年9月30日
自用	\$ 66,044,797	\$ 64,764,040	\$ 64,054,336
營業租賃出租	7,103,420	7,494,642	8,832,548
	<u>\$ 73,148,217</u>	<u>\$ 72,258,682</u>	<u>\$ 72,886,884</u>

(一) 自用

成本	土	地	建	築	物	貨	櫃及車架	船	船	租賃權益改良	其他設備	未完工程	合	計
109年1月1日餘額	\$ 697,331	\$ 1,529,835	\$ 23,773,568	\$ 87,389,224	\$ 566,091	\$ 3,384,184	\$ 2,851,888	\$ 120,192,121						
增添	-	4,175	1,358,041	329,360	6,080	83,028	4,321,355	6,102,039						
處分	-	( 1,297)	( 389,019)	( 6,329,198)	( 232,710)	( 113,631)	-	( 7,065,855)						
轉列為營業租賃出租之資產	-	-	-	( 75,685)	-	-	-	( 75,685)						
重分類	-	-	193,004	4,957,403	-	2,317	( 4,781,971)	370,753						
淨兌換差額	90	( 17,539)	( 42)	( 155,497)	( 1,099)	( 12,240)	-	( 186,327)						
109年9月30日餘額	<u>\$ 697,421</u>	<u>\$ 1,515,174</u>	<u>\$ 24,935,552</u>	<u>\$ 86,115,607</u>	<u>\$ 338,362</u>	<u>\$ 3,343,658</u>	<u>\$ 2,391,272</u>	<u>\$ 119,337,046</u>						

(接次頁)

(承前頁)

	土	地	建	築	物	貨	櫃	及	車	架	船	船	租	賃	權	益	改	良	其	他	設	備	未	完	工	程	合	計	
累積折舊及減損																													
109年1月1日餘額	\$	-	\$	547,236	\$	13,239,912	\$	38,300,508	\$	486,100	\$	2,854,325	\$	-	\$	2,854,325	\$	-	\$	-	\$	-	\$	-	\$	-	\$	55,428,081	
處分	-	(	1,036)	(	342,597)	(	5,603,371)	(	232,710)	(	97,958)	-	-	-	-	-	-	-	-	-	-	-	-	-	-	-	-	(	6,277,672)
轉列為營業租賃																													
出租之資產	-	-	-	-	-	-	(	7,884)	-	-	-	-	-	-	-	-	-	-	-	-	-	-	-	-	-	-	(	7,884)	
折舊費用	-	-	23,024	1,188,107	2,940,321	39,459	91,803	-	-	-	-	-	-	-	-	-	-	-	-	-	-	-	-	-	-	-	4,282,714		
淨兌換差額	-	(	5,302)	-	(	117,679)	(	462)	(	9,547)	-	-	-	-	-	-	-	-	-	-	-	-	-	-	-	-	(	132,990)	
109年9月30日餘額	\$	-	\$	563,922	\$	14,085,422	\$	35,511,895	\$	292,387	\$	2,838,623	\$	-	\$	-	\$	-	\$	-	\$	-	\$	-	\$	-	\$	53,292,249	
109年9月30日淨額	\$	697,421	\$	951,252	\$	10,850,130	\$	50,603,712	\$	45,975	\$	505,035	\$	2,391,272	\$	-	\$	-	\$	-	\$	-	\$	-	\$	-	\$	66,044,797	
108年12月31日及109年1月1日淨額	\$	697,331	\$	982,599	\$	10,533,656	\$	49,088,716	\$	79,991	\$	529,859	\$	2,851,888	\$	-	\$	-	\$	-	\$	-	\$	-	\$	-	\$	64,764,040	
成 本																													
108年1月1日餘額	\$	691,283	\$	1,447,168	\$	25,443,295	\$	84,484,210	\$	561,918	\$	3,489,955	\$	-	\$	-	\$	-	\$	-	\$	-	\$	-	\$	-	\$	116,117,829	
增添	6,304	56,579	4,952	427,454	4,315	94,382	1,033,799	1,627,785	-	-	-	-	-	-	-	-	-	-	-	-	-	-	-	-	-	-	1,099,669		
處分	-	-	(	808,110)	(	97,981)	(	687)	(	192,891)	-	-	-	-	-	-	-	-	-	-	-	-	-	-	-	-	-	(	1,099,669)
來自營業租賃出租之資產																													
轉列為營業租賃	-	-	-	-	-	-	2,510,571	-	-	-	-	-	-	-	-	-	-	-	-	-	-	-	-	-	-	-	2,510,571		
出租之資產	-	-	-	-	(	2,289,741)	-	-	-	-	-	-	-	-	-	-	-	-	-	-	-	-	-	-	-	-	(	2,289,741)	
重分類	-	-	689,790	9,086	87	20,326	792,835	1,512,124	-	-	-	-	-	-	-	-	-	-	-	-	-	-	-	-	-	-	689,790		
淨兌換差額	(	91)	(	1,703)	19	51,832	529	(	3,551)	-	-	-	-	-	-	-	-	-	-	-	-	-	-	-	-	-	47,035		
108年9月30日餘額	\$	697,496	\$	1,502,044	\$	25,329,946	\$	85,095,431	\$	566,162	\$	3,408,221	\$	1,826,634	\$	-	\$	-	\$	-	\$	-	\$	-	\$	-	\$	118,425,934	
累積折舊及減損																													
108年1月1日餘額	\$	-	\$	521,543	\$	13,142,074	\$	34,151,744	\$	465,874	\$	2,965,900	\$	-	\$	-	\$	-	\$	-	\$	-	\$	-	\$	-	\$	51,247,135	
處分	-	-	(	714,214)	(	119,803)	(	672)	(	191,673)	-	-	-	-	-	-	-	-	-	-	-	-	-	-	-	-	-	(	1,026,362)
來自營業租賃出租之資產																													
轉列為營業租賃	-	-	-	-	-	-	401,575	-	-	-	-	-	-	-	-	-	-	-	-	-	-	-	-	-	-	-	401,575		
出租之資產	-	-	-	-	(	1,135,679)	-	-	-	-	-	-	-	-	-	-	-	-	-	-	-	-	-	-	-	-	(	1,135,679)	
折舊費用	-	-	21,132	1,128,105	2,894,655	16,342	99,938	-	-	-	-	-	-	-	-	-	-	-	-	-	-	-	-	-	-	-	4,160,172		
重分類	-	-	689,790	-	-	-	-	-	-	-	-	-	-	-	-	-	-	-	-	-	-	-	-	-	-	-	689,790		
淨兌換差額	-	1,199	-	37,007	(	60)	(	3,179)	-	-	-	-	-	-	-	-	-	-	-	-	-	-	-	-	-	-	34,967		
108年9月30日餘額	\$	697,496	\$	543,874	\$	14,245,755	\$	36,229,499	\$	481,484	\$	2,870,986	\$	1,826,634	\$	-	\$	-	\$	-	\$	-	\$	-	\$	-	\$	54,371,598	
108年9月30日淨額	\$	697,496	\$	958,170	\$	11,084,191	\$	48,865,932	\$	84,678	\$	537,235	\$	1,826,634	\$	-	\$	-	\$	-	\$	-	\$	-	\$	-	\$	64,054,336	

折舊費用係以直線基礎按下列耐用年數計提：

建築物	53至56年
貨櫃及車架	6至10年
船舶	20至25年
船舶塢修	2.5至5年
租賃權益改良	2至10年
其他設備	3至18年

合併公司之船舶塢修係屬船舶之重大組成部分。

設定質押作為借款擔保之自用不動產、廠房及設備金額，請參閱附註三五。

## (二) 營業租賃出租

成 本	船	船	其	他	設	備	合	計
109年1月1日餘額	\$	10,391,147	\$	7,445	\$	10,398,592		
來自自用資產		75,685		-		75,685		
淨兌換差額	(	194,123)		-	(	194,123)		
109年9月30日餘額	\$	10,272,709	\$	7,445	\$	10,280,154		

(接次頁)

(承前頁)

	船	其 他 設 備	合 計
<u>累積折舊及減損</u>			
109年1月1日餘額	\$ 2,896,505	\$ 7,445	\$ 2,903,950
來自自用資產	7,884	-	7,884
折舊費用	338,733	-	338,733
淨兌換差額	( 73,833)	-	( 73,833)
109年9月30日餘額	<u>\$ 3,169,289</u>	<u>\$ 7,445</u>	<u>\$ 3,176,734</u>
109年9月30日淨額	<u>\$ 7,103,420</u>	<u>\$ -</u>	<u>\$ 7,103,420</u>
108年12月31日及 109年1月1日淨額	<u>\$ 7,494,642</u>	<u>\$ -</u>	<u>\$ 7,494,642</u>
<u>成 本</u>			
108年1月1日餘額	\$ 13,578,421	\$ 7,445	\$ 13,585,866
增 添	78,681	-	78,681
處 分	( 629,297)	-	( 629,297)
來自自用資產	2,289,741	-	2,289,741
轉列為自用資產	( 2,510,571)	-	( 2,510,571)
淨兌換差額	69,400	-	69,400
108年9月30日餘額	<u>\$ 12,876,375</u>	<u>\$ 7,445</u>	<u>\$ 12,883,820</u>
<u>累積折舊及減損</u>			
108年1月1日餘額	\$ 3,245,022	\$ 7,445	\$ 3,252,467
處 分	( 405,454)	-	( 405,454)
來自自用資產	1,135,679	-	1,135,679
轉列為自用資產	( 401,575)	-	( 401,575)
折舊費用	445,863	-	445,863
淨兌換差額	24,292	-	24,292
108年9月30日餘額	<u>\$ 4,043,827</u>	<u>\$ 7,445</u>	<u>\$ 4,051,272</u>
108年9月30日淨額	<u>\$ 8,832,548</u>	<u>\$ -</u>	<u>\$ 8,832,548</u>

營業租賃出租自有不動產、廠房及設備之未來將收取之租賃給付總額如下：

	109年9月30日	108年12月31日	108年9月30日
第 1 年	\$ 310,516	\$ 552,215	\$ 610,912
第 2 年	9,354	5,479	29
第 3 年	9,354	-	-
第 4 年	4,158	-	-
超過 4 年	-	-	-
	<u>\$ 333,382</u>	<u>\$ 557,694</u>	<u>\$ 610,941</u>

合併公司對於以營業租賃出租之船舶，於租期屆滿時，將考量航線配置需求決定是否轉為自用或繼續出租，或依市場租金行情調整租金繼續出租；以營業租賃出租之設備，於租期屆滿時，會依市場租金行情調整租金繼續出租，以減少所出租資產於租賃期間屆滿時之剩餘資產風險。

營業租賃出租之船舶除固定租賃給付外，其中部分出租合約亦約定承租人應按其每日波羅的海乾散貨指數平均日租金加乘104%-120%按日調整租賃給付。

折舊費用係以直線基礎按下列耐用年數計提：

船 船	20 至 25 年
船舶塢修	2.5 至 5 年
其他設備	3 至 18 年

合併公司之船舶塢修係屬船舶之重大組成部分。

設定質押作為借款擔保之營業租賃出租不動產、廠房及設備金額，請參閱附註三五。

## 十六、租賃協議

### (一) 使用權資產

	<u>109年9月30日</u>	<u>108年12月31日</u>	<u>108年9月30日</u>
使用權資產帳面金額			
土 地	\$ 52,588	\$ 2,032	\$ 3,048
建 築 物	2,417,791	1,960,719	2,096,600
貨櫃及車架	184,288	446,288	533,621
船 船	55,750,507	54,925,410	57,336,677
其他設備	<u>30,035</u>	<u>42,320</u>	<u>50,451</u>
	<u>\$ 58,435,209</u>	<u>\$ 57,376,769</u>	<u>\$ 60,020,397</u>
	109年7月1日 至9月30日	108年7月1日 至9月30日	109年1月1日 至9月30日
使用權資產之增添	<u>\$ 8,338,144</u>	<u>\$ 377,052</u>	<u>\$ 9,990,254</u>
使用權資產之折舊費用			
土 地	\$ 2,209	\$ 1,016	\$ 6,498
建 築 物	120,534	117,685	352,375
貨櫃及車架	87,334	83,886	262,000
			153,471

(接次頁)

(承前頁)

	109年7月1日 至9月30日	108年7月1日 至9月30日	109年1月1日 至9月30日	108年1月1日 至9月30日
船 舶	\$ 2,499,354	\$ 2,546,426	\$ 7,602,160	\$ 7,374,957
其他設備	6,600	8,192	23,830	24,280
	<u>\$ 2,716,031</u>	<u>\$ 2,757,205</u>	<u>\$ 8,246,863</u>	<u>\$ 7,899,694</u>
使用權資產轉租收益 (帳列營業收入及 其他收入)	<u>\$ 262,369</u>	<u>\$ 570,203</u>	<u>\$ 623,657</u>	<u>\$ 1,160,075</u>

散裝部門之部分使用權資產因散裝市場價格持續低迷，合併公司預期未來現金流入減少，致其可回收金額小於帳面金額，故合併公司於109年1月1日至9月30日認列減損損失488,660仟元。合併公司係採用使用價值作為此使用權資產之可回收金額，所採用之折現率為5.58%-6.53%。該減損損失已列入合併綜合損益表之營業成本項下。

除以上所列增添、認列折舊費用及減損損失外，合併公司之使用權資產於109年及108年7月1日至9月30日及1月1日至9月30日並未發生重大轉租情形。

## (二) 租賃負債

	109年9月30日	108年12月31日	108年9月30日
租賃負債帳面金額			
流 動	<u>\$ 2,368,289</u>	<u>\$ 2,894,785</u>	<u>\$ 2,805,015</u>
非 流 動	<u>\$ 6,542,889</u>	<u>\$ 7,343,146</u>	<u>\$ 8,025,953</u>
指定為避險之租賃負債 (帳列避險之金融 負債)			
流 動	<u>\$ 7,399,038</u>	<u>\$ 7,002,378</u>	<u>\$ 7,345,685</u>
非 流 動	<u>\$ 43,212,029</u>	<u>\$ 41,888,032</u>	<u>\$ 45,041,866</u>

### 指定為避險之金融負債

合併公司指定部分美元計價之租賃合約作為規避未來美元營業收入匯率波動之避險工具，並適用現金流量避險之會計處理，該等合約資訊如下：

	到 期 期 間	科 目	帳 面 金 額
109年9月30日	109.10.31~119.09.30	避險之金融負債	\$ 50,611,067
108年12月31日	109.02.28~118.03.31	避險之金融負債	48,890,410
108年9月30日	109.02.28~118.03.31	避險之金融負債	52,387,551

### 綜合損益影響

	認 列 於 其 他 綜 合 損 益	重 分 類 至 損 益 之 金 額
109年7月1日至9月30日	<u>\$ 903,129</u>	<u>(\$ 67,349)</u>
109年1月1日至9月30日	<u>\$ 1,439,621</u>	<u>(\$ 148,406)</u>
108年7月1日至9月30日	<u>\$ 62,387</u>	<u>\$ 28,120</u>
108年1月1日至9月30日	<u>(\$ 545,371)</u>	<u>\$ 50,739</u>

合併公司於避險期間並未出現避險無效性之其他來源。

租賃負債（含指定為避險工具之美元租賃合約）之折現率區間如下：

	109年9月30日	108年12月31日	108年9月30日
土 地	1.23%-1.49%	1.14%	1.14%
建 築 物	0.99%-10.00%	0.95%-10.00%	0.95%-10.00%
貨櫃及車架	3.65%-3.87%	3.65%-3.87%	3.65%-3.80%
船 舶	1.51%-7.24%	3.60%-7.24%	3.60%-7.24%
其他設備	1.00%-13.00%	1.00%-13.00%	1.00%-13.00%

### (三) 重要承租活動及條款

合併公司之船舶租賃包含租賃延長之選擇權。此等條款使合併公司擁有最大之經營彈性，在租金低於租賃市場市價時，延長租賃期間。若合併公司無法合理確定將行使該等選擇權，衡量租賃負債時不予反映此等條款。合併公司具租賃延長之選擇權但未計入租賃負債之潛在未來租金給付彙總如下：



貨櫃運輸部門	租賃負債 (現值)	不計入租賃 負債中之潛在 未來租賃給付 (現值)	行使原不計入 租賃負債之延 長之選擇權之 歷史比例
<u>109年9月30日</u>			
船  船	<u>\$ 44,672,676</u>	<u>\$ 14,267,720</u>	0%
<u>108年12月31日</u>			
船  船	<u>\$ 41,544,188</u>	<u>\$ 11,401,944</u>	0%
<u>108年9月30日</u>			
船  船	<u>\$ 45,509,384</u>	<u>\$ 11,686,821</u>	0%

合併公司為經營貨物倉儲、重整、簡易加工、轉運及配送需要，與臺灣港務股份有限公司高雄港務分公司（以下簡稱高雄港務分公司）合作興建暨經營使用高雄第三貨櫃中心之第一物流中心及第二物流中心。合併公司以投入成本分別取得 30 年及 28 年 9 個月之使用權，並按使用期間攤提租金。另租賃期間內合併公司應依規定繳納土地使用費及管理費（依實際裝卸營運量計算），每月結算繳訖，管理費並分別以 100 萬噸及 85 萬噸為最低保證運量，若未達最低保證運量仍需分別按 100 萬噸及 85 萬噸計算繳納管理費，並依台灣地區躉售物價年總指數漲跌幅度調整管理費。

合併公司於 97 年 8 月簽訂萬明輪之船舶售後租回合約，於 108 年經評估於承租契約中約定之船舶買回權價款已高於市場行情價，合併公司於 109 年 8 月還船予船東，惟依承租契約，合併公司需於船東債權銀行未能受償之本息範圍內承擔補償責任，並已於還船時清償該等補償金約計 1,009,194 仟元，該等損失業已於 108 年度依穩健保守之會計處理準則估列入帳。

合併公司於 98 年 12 月簽訂泰明輪之船舶售後租回合約，於 108 年經評估於承租契約中約定之船舶買回權價款已高於市場行情價，合併公司於 109 年 2 月還船予船東，因船東無足夠資金償還債權銀行之貸款，亦無法返還合併公司提存之保證金 310,866 仟元。合併公

司於 108 年度因無法合理預期存出保證金之可收回金額，故已依穩健保守之會計處理準則全數認列預期信用減損損失。

#### (四) 轉 租

除已於附註十一說明外，合併公司尚有下列轉租交易。

##### 使用權資產之轉租

合併公司以營業租賃轉租不動產、廠房及設備之使用權，租賃期間為 1~2 年。承租人於行使續租權時，依市場租金行情調整租金。承租人於租賃期間結束時，對該資產不具有優惠承購權。

轉租之船舶除固定租賃給付外，其中部分出租合約亦約定承租人應按其每日波羅的海乾散貨指數平均日租金加乘 104%-120% 按日調整租賃給付。

營業租賃轉租之未來將收取之租賃給付總額如下：

	109年9月30日	108年12月31日	108年9月30日
第 1 年	\$ 328,079	\$ 490,167	\$ 505,718
第 2 年	38,856	-	59,797
超過 2 年	-	-	-
	<u>\$ 366,935</u>	<u>\$ 490,167</u>	<u>\$ 565,515</u>

#### (五) 其他租賃資訊

	109年7月1日 至9月30日	108年7月1日 至9月30日	109年1月1日 至9月30日	108年1月1日 至9月30日
短期租賃費用	<u>\$ 498,559</u>	<u>\$ 507,737</u>	<u>\$ 2,153,679</u>	<u>\$ 2,721,010</u>
低價值資產租賃費用	<u>\$ 1,131,475</u>	<u>\$ 1,529,872</u>	<u>\$ 3,198,451</u>	<u>\$ 3,974,123</u>
不計入租賃負債衡量中 之變動租賃給付費用	<u>\$ 8,206</u>	<u>\$ 2,214</u>	<u>\$ 100,522</u>	<u>\$ 8,653</u>
不計入租賃負債衡量中 之服務成本給付	<u>\$ 869,263</u>	<u>\$ 912,418</u>	<u>\$ 2,544,890</u>	<u>\$ 2,500,742</u>
租賃之現金(流出) 總額			( <u>\$17,748,434</u> )	( <u>\$18,260,968</u> )

合併公司選擇對符合短期租賃及符合低價值資產租賃適用認列之豁免，不對該等租賃認列相關使用權資產及租賃負債。

108 年 1 月 1 日至 9 月 30 日短期租賃費用亦包含其他租賃期間於 108 年 12 月 31 日以前結束且選擇適用認列豁免之租賃。109 年 9 月 30 日暨 108 年 12 月 31 日及 9 月 30 日適用認列豁免之短期租賃

及低價值資產租賃承諾金額分別為 15,634,560 仟元、18,816,688 仟元及 20,952,475 仟元。

109 年 9 月 30 日暨 108 年 12 月 31 日及 9 月 30 日與合約非租賃組成項目相關之未來服務成本承諾金額分別為 19,548,435 仟元、19,861,218 仟元及 21,474,013 仟元。

#### 十七、投資性不動產

	<u>109年9月30日</u>	<u>108年12月31日</u>	<u>108年9月30日</u>
已完工投資性不動產	<u>\$ 6,313,207</u>	<u>\$ 6,313,320</u>	<u>\$ 6,272,379</u>

除認列公允價值變動外，合併公司之投資性不動產於 109 年及 108 年 1 月 1 日至 9 月 30 日並未發生重大增添、處分及減損情形。

投資性不動產係以重複性基礎按公允價值衡量，其公允價值之評價依據如下：

	<u>109年9月30日</u>	<u>108年12月31日</u>	<u>108年9月30日</u>
委外估價	\$ 6,305,794	\$ 6,305,794	\$ 6,264,815
自行估價	<u>7,413</u>	<u>7,526</u>	<u>7,564</u>
	<u>\$ 6,313,207</u>	<u>\$ 6,313,320</u>	<u>\$ 6,272,379</u>

以營業租賃出租投資性不動產之未來將收取之租賃給付總額如下：

	<u>109年9月30日</u>	<u>108年12月31日</u>	<u>108年9月30日</u>
第 1 年	\$ 54,996	\$ 64,252	\$ 62,773
第 2 年	29,120	30,376	33,787
第 3 年	13,518	11,345	8,585
第 4 年	3,148	2,983	2,702
第 5 年	931	654	333
超過 5 年	<u>4,343</u>	<u>-</u>	<u>-</u>
	<u>\$ 106,056</u>	<u>\$ 109,610</u>	<u>\$ 108,180</u>

合併公司設定質押做為借款擔保之投資性不動產金額，請參閱附註三五。

## 十八、借 款

### (一) 短期借款

	109年9月30日	108年12月31日	108年9月30日
無擔保借款			
銀行信用額度借款	\$ 1,596,900	\$ 3,006,676	\$ 3,184,280
關係人借款(附註三四)	699,600	1,214,880	1,701,120
其 他	-	399,478	444,772
	<u>\$ 2,296,500</u>	<u>\$ 4,621,034</u>	<u>\$ 5,330,172</u>

銀行信用額度借款之利率於 109 年 9 月 30 日暨 108 年 12 月 31 日及 9 月 30 日分別為 1.15%-2.50%、1.70%-4.00%及 1.30%-3.73%。

關係人借款係合併公司向政府關係個體銀行承做之信用額度借款，借款利率於 109 年 9 月 30 日暨 108 年 12 月 31 日及 9 月 30 日分別為 1.07%-2.20%、1.20%-3.24%及 1.30%-3.55%。

其他借款係合併公司向非金融機構借入之無擔保借款，借款利率於 108 年 12 月 31 日及 9 月 30 日均為 2.06%-4.00%。

### (二) 應付短期票券

	109年9月30日	108年12月31日	108年9月30日
應付商業本票	\$ 8,240,000	\$ 11,330,000	\$ 10,430,000
減：未攤銷折價	<u>27,569</u>	<u>33,444</u>	<u>42,267</u>
	<u>8,212,431</u>	<u>11,296,556</u>	<u>10,387,733</u>
關係人借款(附註三四)	2,200,000	2,200,000	2,100,000
減：未攤銷折價	<u>4,104</u>	<u>10,716</u>	<u>4,998</u>
	<u>2,195,896</u>	<u>2,189,284</u>	<u>2,095,002</u>
	<u>\$ 10,408,327</u>	<u>\$ 13,485,840</u>	<u>\$ 12,482,735</u>

109 年 9 月 30 日暨 108 年 12 月 31 日及 9 月 30 日，尚未到期之應付短期票券年利率分別為 1.03%-2.27%、1.04%-2.24%及 1.15%-1.77%。

109 年 9 月 30 日暨 108 年 12 月 31 日及 9 月 30 日，尚未到期之關係人短期票券年利率分別為 1.05%-2.00%、1.16%-2.00%及 1.17%。

(三) 長期借款

	109年9月30日	108年12月31日	108年9月30日
<u>擔保借款 (附註三五)</u>			
銀行抵押借款	\$ 2,601,887	\$ 3,673,386	\$ 3,976,621
關係人借款 (附註三四)	15,468,614	15,601,466	16,695,814
其他	651,231	869,896	793,380
	<u>18,721,732</u>	<u>20,144,748</u>	<u>21,465,815</u>
<u>無擔保借款</u>			
銀行信用額度借款	442,943	6,654,411	9,362,123
關係人信用借款 (附註三四)	14,751,516	6,469,496	6,232,704
其他	-	-	-
	<u>15,194,459</u>	<u>13,123,907</u>	<u>15,594,827</u>
<u>應付商業本票</u>			
應付商業本票融資發行金額	20,150,000	17,700,000	15,400,000
減：未攤銷折價	27,944	24,440	22,920
	<u>20,122,056</u>	<u>17,675,560</u>	<u>15,377,080</u>
關係人借款 (附註三四)	1,500,000	1,500,000	1,500,000
減：未攤銷折價	1,750	1,810	1,560
	<u>1,498,250</u>	<u>1,498,190</u>	<u>1,498,440</u>
	<u>21,620,306</u>	<u>19,173,750</u>	<u>16,875,520</u>
小計	55,536,497	52,442,405	53,936,162
減：列為一年內到期部分	<u>10,308,704</u>	<u>8,332,885</u>	<u>10,889,600</u>
長期借款	<u>\$ 45,227,793</u>	<u>\$ 44,109,520</u>	<u>\$ 43,046,562</u>

長期借款係以新台幣、美金、馬來西亞幣及加拿大幣依借款合同按期償還不等之金額或到期一次償還，合併公司之銀行長期借款金額、利率及契約期間列示如下：

	109年9月30日	108年12月31日	108年9月30日
<u>新台幣</u>			
金額	\$ 49,839,817	\$ 45,886,856	\$ 46,664,834
利率區間	1.02%-4.00%	1.28%-4.00%	1.25%-4.00%
契約期間	101/08/10-120/05/15	101/06/18-120/05/15	99/12/03-120/05/15
<u>美金</u>			
原幣數	195,064	217,668	233,453
台幣數	\$ 5,676,338	\$ 6,526,471	\$ 7,241,711
利率區間	1.00%-2.90%	2.75%-4.86%	2.95%-4.34%
契約期間	100/04/19-117/02/09	100/04/19-117/02/09	100/04/19-117/02/09

(接次頁)

(承前頁)

	109年9月30日	108年12月31日	108年9月30日
<u>馬幣</u>			
原幣數	2,781	3,970	4,000
台幣數	\$ 19,473	\$ 29,078	\$ 29,617
利率區間	3.25%	4.50%	4.50%
契約期間	108/08/26-123/04/01	108/08/26-123/04/01	108/08/26-123/04/01
<u>加幣</u>			
原幣數	40	-	-
台幣數	\$ 869	\$ -	\$ -
利率區間	5.00%	-	-
契約期間	109/06/03-114/12/31	-	-

### 擔保借款

#### 1. 銀行抵押借款

合併公司之銀行抵押借款，係以美金及新台幣償還，依借款合同按期償還不等之金額，至116年1月13日前陸續清償。109年9月30日暨108年12月31日及9月30日之年利率分別為1.25%-2.27%、1.45%-4.34%及1.45%-4.34%。抵押借款係以合併公司之建物、船舶、貨櫃及投資性不動產作為擔保品。

#### 2. 關係人借款

合併公司之關係人擔保借款，係向政府關係個體銀行承作之新台幣借款及美金借款，依借款合同按期償還不等之金額，至117年2月9日前陸續清償。109年9月30日暨108年12月31日及9月30日之年利率分別為1.13%-2.45%、1.33%-3.61%及1.34%-3.89%。抵押借款係以合併公司之建物、船舶、貨櫃及投資性不動產作為擔保品。

#### 3. 其他

其他借款係合併公司向非金融機構借入之擔保借款，借款餘額將於111年3月25日前陸續償還。109年9月30日暨108年12月31日及9月30日之年利率均為2.15%-4.00%。抵押借款係以合併公司之貨櫃及銀行存款作為擔保品。

## 無擔保借款

### 1. 銀行信用額度借款

合併公司之新台幣、美金、馬來西亞幣及加拿大幣銀行信用借款，依借款合同按期償還不等之金額或到期一次償還，借款餘額將於 123 年 4 月 1 日前陸續償還。109 年 9 月 30 日暨 108 年 12 月 31 日及 9 月 30 日年利率分別為 1.00%-5.00%、1.28%-4.86% 及 1.25%-4.50%。

### 2. 關係人信用借款

合併公司之關係人信用借款，係向政府關係個體銀行承作之新台幣及美金借款，依借款合同按期償還不等之金額或到期一次償還，借款餘額將於 120 年 5 月 15 日前陸續償還。109 年 9 月 30 日暨 108 年 12 月 31 日及 9 月 30 日年利率分別為 1.02%-2.79%、1.30%-3.23% 及 1.30%-3.23%。

合併公司依「交通部對受嚴重特殊傳染性肺炎影響發生營運困難產業事業紓困振興辦法」、「對受嚴重特殊傳染性肺炎影響發生營運困難航運業者紓困貸款保證作業實施要點」及「受嚴重特殊傳染性肺炎影響航運業之融通貸款利息補貼作業要點」，向金融機構申請維持營運之專案融通貸款，由政府提撥專款並提供信用保證，且補貼貸款日至 110 年 6 月 30 日止之中華郵政股份有限公司 1 年期定期儲金機動利率，目前合計取得額度 8,500,000 仟元，自動撥日起 2 年內清償。截至 109 年 9 月 30 日止，合併公司已動撥 7,634,000 仟元。

### 3. 其他

其他借款係合併公司向非金融機構借入之無擔保借款，借款餘額已於 108 年 3 月 11 日提前償還。

## 應付商業本票

合併公司與金融機構簽訂免保證商業本票循環發行及承銷買入契約書，合約期間分別為 3 年~5 年，於合約期間本公司可於融資額度內循環發行，將於 113 年 3 月前陸續償還。惟該期間內本公司長期及短期信用評等需經中華信用評等公司或其他經主管機關認可之

信用評等機構評定達一定等級以上，本公司截至 109 年 9 月 30 日暨 108 年 12 月 31 日及 9 月 30 日止，符合上述條款之約定。

1. 信用借款

合併公司承作之新台幣應付商業本票將於 112 年 5 月 24 日前陸續償還。109 年 9 月 30 日暨 108 年 12 月 31 日及 9 月 30 日年利率分別為 1.42%-1.59%、1.52%-1.62% 及 1.52%-1.62%。

2. 關係人借款

合併公司之關係人借款，係向政府關係個體銀行承作之新台幣商業本票，將於 113 年 3 月 14 日前陸續償還。109 年 9 月 30 日暨 108 年 12 月 31 日及 9 月 30 日年利率分別為 1.41%-1.46%、1.51%-1.57% 及 1.52%-1.57%。

十九、應付公司債

	109年9月30日	108年12月31日	108年9月30日
(一) 國內私募有擔保到期 強制轉換公司債	\$ -	\$ -	\$ -
(二) 國內私募無擔保普通 公司債	-	-	-
(三) 國內有擔保公司債	6,982,630	6,931,207	3,997,492
(四) 國內無擔保公司債	3,900,000	3,900,000	3,900,000
(五) 國內有擔保轉換公司債	<u>7,205,863</u>	<u>7,266,609</u>	<u>7,269,227</u>
	18,088,493	18,097,816	15,166,719
減：列為一年內到期部分	<u>13,105,346</u>	<u>5,887,360</u>	<u>1,998,746</u>
	<u>\$ 4,983,147</u>	<u>\$ 12,210,456</u>	<u>\$ 13,167,973</u>

(一) 國內私募有擔保到期強制轉換公司債

本公司於 101 年 6 月 27 日發行國內第一次私募有擔保到期強制轉換公司債，發行總額 5,800,000 仟元，發行期間為 7 年，債券持有人自 101 年 9 月 28 日起至 108 年 6 月 17 日止，得向本公司請求依發行及轉換辦法轉換為本公司普通股，本債券於到期日對債券持有人並不直接償還本金，而由本公司依當時之轉換價格就當時流通在外之債券一次強制轉換為本公司之普通股，私募時訂定之轉換價格為 12.68 元，每年付息一次，年利率 3.00%。此轉換公司債包括負債及權益組成部分，權益組成部分於權益項下以資本公積－認股權 4,413,702 仟元表達。負債組成部分原始認列之有效利率為 4.79%。



本公司於 106 年 2 月 20 日辦理減資彌補虧損，調整國內第一次私募有擔保到期強制轉換公司債之轉換價格由 12.68 元重設為 27.14 元；本公司並於 106 年 2 月 21 日及 106 年 11 月 27 日分別辦理私募現金增資及現金增資發行新股，分別調整國內第一次私募有擔保到期強制轉換公司債之轉換價格由 27.14 元重設為 25.42 元及由 25.42 元重設為 22.17 元。另，本公司於 106 年 12 月 8 日辦理私募現金增資，依公司債發行及轉換辦法第 11 條規定，轉換價格應予以調整，故自 107 年 1 月 17 日起，調整國內第一次私募有擔保到期強制轉換公司債轉換價格由 22.17 元重設為 20.84 元。截至 108 年 6 月 27 日債券到期前 5,800,000 仟元已全數轉換為普通股 278,311 仟股，並將帳列資本公積－認股權 4,413,702 仟元分別轉換為資本公積－股票發行溢價 1,630,593 仟元及普通股股本 2,783,109 仟元。

本債券係由銀行擔保（其中政府關係個體銀行擔保金額為 5,350,000 仟元）。本公司依聯合委任保證合約，於發行日及每屆滿一季之日支付保證手續費，並作為發行公司債之成本於發行期間內分攤，截至 108 年 9 月 30 日已全數攤銷完畢。

### (二) 國內私募無擔保普通公司債

本公司於 103 年 7 月 8 日發行國內第三次私募無擔保普通公司債，發行總金額為 3,850,000 仟元，發行期間 5 年，依約屆滿到期一次償還本金，每屆滿 6 個月單利付息一次，年利率 2.20%。本公司已於 108 年 7 月 8 日全數清償。

### (三) 國內有擔保公司債

本公司於 104 年 10 月 12 日發行國內第十七次有擔保公司債，發行總額 4,000,000 仟元，分為 A、B、C、D 券，A 券發行金額為新台幣 2,000,000 仟元，B 券發行金額為新台幣 1,000,000 仟元，C 券及 D 券發行金額皆為新台幣 500,000 仟元，發行期間為 5 年，依約屆滿第 4 及 5 年各償還 50%，每年單利付息一次，年利率 1.10%。本公司分別於 109 年及 108 年 10 月 12 日償還 A、B、C、D 券各 50% 合計 4,000,000 仟元，該公司債已全數清償。

本公司於 108 年 11 月 28 日發行國內第十八次有擔保公司債，發行總額 5,000,000 仟元，分為 A、B、C、D、E 券，A 券、C 券及 D 券發行金額皆為新台幣 1,000,000 仟元，B 券發行金額為新台幣 1,500,000 仟元，E 券發行金額為新台幣 500,000 仟元，發行期間為 5 年，依約屆滿第 4 及 5 年各償還 50%，每年單利付息一次，年利率 0.74%。

上述債券皆係由銀行擔保（其中政府關係個體銀行擔保金額分別為 3,000,000 仟元及 5,000,000 仟元）。

#### (四) 國內無擔保公司債

本公司於 102 年 11 月 1 日發行國內無擔保公司債，發行總額 5,000,000 仟元，分為 A、B 兩券，發行金額分別為新台幣 1,100,000 仟元及 3,900,000 仟元，發行期間為 5 年及 7 年，每年單利付息一次，票面年利率分別為 2.20% 及 2.45%，兩券均自發行日起屆滿到期日一次還本。本公司於 107 年 10 月 30 日償還 A 券計 1,100,000 仟元，並於 109 年 10 月 30 日償還 B 券計 3,900,000 仟元，該公司債已全數清償。

#### (五) 國內有擔保轉換公司債

本公司於 107 年 5 月 29 日發行國內第五次有擔保轉換公司債，發行總面額 7,600,000 仟元，以面額 101% 發行，發行期間為 5 年。除債券持有人依本債券發行及轉換辦法第十條轉換為本公司普通股或依第十九條行使賣回權，或本公司依第十八條提前收回，或本公司由證券商營業處所買回註銷者外，本公司於本債券到期時依債券面額將本債券以現金一次償還。債券持有人自 107 年 8 月 30 日起至 112 年 5 月 29 日，依發行及轉換辦法轉換為本公司普通股。本債券轉換價格訂為每股 10.40 元。此轉換公司債包括負債及權益，權益組成部分於權益項下以資本公積－認股權 308,765 仟元表達，債券持有人於發行滿 3 年之前 30 日，可要求公司以債券面額為其持有之本轉換債以現金買回。截至 109 年 9 月 30 日已有 221,400 仟元轉換為普通股 21,288 仟股。

上述債券係由銀行擔保（其中政府關係個體銀行擔保金額為7,100,000 仟元）。

二十、應付帳款

	109年9月30日	108年12月31日	108年9月30日
<u>應付帳款—因營業而發生</u>			
應付帳款—非關係人	\$ 15,726,596	\$ 12,266,509	\$ 12,825,244
應付帳款—關係人	<u>505,771</u>	<u>471,425</u>	<u>555,325</u>
	<u>\$ 16,232,367</u>	<u>\$ 12,737,934</u>	<u>\$ 13,380,569</u>
應付航行成本	\$ 12,403,905	\$ 8,224,180	\$ 8,934,784
船舶油料款	1,424,342	3,128,246	3,050,030
船 艙 費	1,843,188	713,485	705,988
應付海運費	386,714	535,208	457,989
應付裝卸費	172,186	114,922	208,663
應付操作費	<u>2,032</u>	<u>21,893</u>	<u>23,115</u>
	<u>\$ 16,232,367</u>	<u>\$ 12,737,934</u>	<u>\$ 13,380,569</u>

二一、其他應付款

	109年9月30日	108年12月31日	108年9月30日
應付貨櫃租金	\$ 661,058	\$ 1,024,525	\$ 1,082,806
應付薪資及獎金	372,556	315,117	298,203
應付財務費用	214,204	126,436	241,962
應付修理費	201,100	214,118	123,460
應付休假給付	214,576	205,222	205,272
應付船舶租金	195,428	169,865	169,323
應付設備款	28,194	339,102	228,037
其 他	<u>1,388,804</u>	<u>1,495,756</u>	<u>1,428,788</u>
	<u>\$ 3,275,920</u>	<u>\$ 3,890,141</u>	<u>\$ 3,777,851</u>

二二、負債準備

	109年9月30日	108年12月31日	108年9月30日
租賃資產復原成本(一)	\$ 1,377	\$ 1,444	\$ 11,911
其他(二)	<u>47,668</u>	<u>1,032,332</u>	<u>1,077,322</u>
	<u>\$ 49,045</u>	<u>\$ 1,033,776</u>	<u>\$ 1,089,233</u>
流 動	\$ 47,668	\$ 1,032,332	\$ 1,077,322
非 流 動	<u>1,377</u>	<u>1,444</u>	<u>11,911</u>
	<u>\$ 49,045</u>	<u>\$ 1,033,776</u>	<u>\$ 1,089,233</u>

	租賃資產 復原成本	虧損性租賃 合約	其他	合計
109年1月1日餘額	\$ 1,444	\$ -	\$ 1,032,332	\$ 1,033,776
本期提列	-	-	48,896	48,896
本期支付	-	-	( 1,009,194)	( 1,009,194)
本期迴轉未使用餘額	-	-	( 18,556)	( 18,556)
淨兌換差額	( 67)	-	( 5,810)	( 5,877)
109年9月30日餘額	<u>\$ 1,377</u>	<u>\$ -</u>	<u>\$ 47,668</u>	<u>\$ 49,045</u>
108年1月1日餘額	\$ 1,445	\$ 1,896	\$ -	\$ 3,341
本期提列(迴轉)	10,469	( 1,896)	1,077,322	1,085,895
淨兌換差額	( 3)	-	-	( 3)
108年9月30日餘額	<u>\$ 11,911</u>	<u>\$ -</u>	<u>\$ 1,077,322</u>	<u>\$ 1,089,233</u>

### (一) 租賃資產復原成本

使用權資產於資產返還時，須回復至租賃開始時原始狀態之法定或推定義務，於租賃開始日估列維修成本負債準備，並依年限攤提。

### (二) 其他

其他負債準備主係合併公司不執行船舶買回權，於租約到期時，合併公司評估可能於船東債權銀行未能受償之本息範圍內承擔補償責任之風險，請參閱附註十六；以及合併公司融資租賃形式承租船舶提前解除合約之可能損失，請參閱附註二三。

### 二三、其他金融負債

	109年9月30日	108年12月31日	108年9月30日
其他金融負債	<u>\$ 2,405,239</u>	<u>\$ 2,736,515</u>	<u>\$ 2,715,694</u>
流動(帳列一年內到期之 長期負債)	\$ 2,405,239	\$ 282,476	\$ 266,664
非流動	<u>-</u>	<u>2,454,039</u>	<u>2,449,030</u>
	<u>\$ 2,405,239</u>	<u>\$ 2,736,515</u>	<u>\$ 2,715,694</u>

子公司陽明英屬維京群島於89年及90年以融資租賃形式承租船舶，租期25年，按其交易實質將此融資租賃形式取得之船舶帳列不動產、廠房及設備項下，合約存續期間由銀行開立信用狀擔保，並由子公司陽明英屬維京群島提存相當現金作為保證，帳列按攤銷後成本衡量之金融資產項下。截至109年9月30日暨108年12月31日及9月30日餘額分別為2,500,447仟元、2,883,329仟元及2,845,179仟元。

合併公司基於集團組織架構及運作規劃之考量，於 109 年 8 月 13 日董事會通過，並於 109 年 10 月 14 日與船東簽訂解除融資租賃合約，並由集團母公司與船東另行簽訂船舶買賣合約買回船舶，惟依融資租賃合約，若合併公司提前解除合約時，將需支付解約金予船東，合併公司已依穩健保守之會計處理準則估列最大可能之相關損失 48,896 仟元。

其他金融負債係每季支付一次，並依據每期期初之 3 個月期英鎊 Libor 重新設算支付金額及利息費用。

109 年及 108 年 7 月 1 日至 9 月 30 日及 1 月 1 日至 9 月 30 日相關之收益及費損係列入下列各單行項目：

	109年7月1日 至9月30日	108年7月1日 至9月30日	109年1月1日 至9月30日	108年1月1日 至9月30日
營業外收入及支出				
其他收入	\$ 4,525	\$ 6,513	\$ 15,807	\$ 20,665
財務成本	(\$ 2,856)	(\$ 3,934)	(\$ 11,184)	(\$ 15,794)

#### 二四、退職後福利計畫

109 年及 108 年 7 月 1 日至 9 月 30 日及 1 月 1 日至 9 月 30 日認列之確定福利計畫相關退休金費用係以 108 年及 107 年 12 月 31 日精算決定之退休金成本率計算，金額分別為 23,351 仟元、29,936 仟元、74,032 仟元及 90,238 仟元。

#### 二五、權益

##### (一) 股本

##### 1. 普通股

	109年9月30日	108年12月31日	108年9月30日
額定股數 (仟股)	<u>4,500,000</u>	<u>4,500,000</u>	<u>4,500,000</u>
額定股本	<u>\$ 45,000,000</u>	<u>\$ 45,000,000</u>	<u>\$ 45,000,000</u>
已發行且已收足股 款之股數 (仟股)	<u>2,622,624</u>	<u>2,601,336</u>	<u>2,601,336</u>
已發行股本	<u>\$ 26,226,242</u>	<u>\$ 26,013,357</u>	<u>\$ 26,013,357</u>

已發行之普通股每股面額為 10 元，每股享有一表決權及收取股利之權利。

本公司 109 年 1 月 1 日至 9 月 30 日股本變動主要係因國內有擔保轉換公司債轉為普通股，可轉換公司債持有人轉換本公司普通股股本 212,885 仟元（21,288 仟股），業於 109 年 11 月 12 日經董事會決議訂定 109 年 11 月 12 日為增資基準日，截至 109 年 11 月 12 日止，尚未完成辦理變更登記。

本公司 108 年 1 月 1 日至 9 月 30 日股本變動主要係因 108 年 6 月 27 日國內私募有擔保到期強制轉換公司債轉為普通股，可轉換公司債持有人轉換本公司普通股股本 2,783,109 仟元（278,311 仟股），業於 108 年 8 月 13 日經董事會決議訂定 108 年 8 月 13 日為增資基準日，並於 108 年 9 月已完成辦理變更登記。

## 2. 特別股

本公司於 109 年 5 月 6 日董事會決議通過於不超過 300,000,000 股額度內辦理私募甲種特別股。

## 3. 發行海外存託憑證

本公司 86 年度辦理現金增資發行 100,000 仟股普通股，充作 10,000,000 單位海外存託憑證，每單位代表本公司普通股 10 股，於 85 年 11 月 14 日以每單位美金 11.64 元全數發行。108 年 12 月 31 日及 9 月 30 日皆為 896 單位流通在外，共計表彰 8,971 股，佔本公司發行股數 0.0003%。惟本公司於 108 年 8 月 13 日董事會決議通過終止發行海外存託憑證，並於 108 年 12 月 5 日正式停止上市掛牌，於 109 年 9 月 30 日已無流通在外。

## (二) 資本公積

	得用以彌補虧損、發放現金 或撥充股本 (1)		僅得用以彌補虧損		不得作為 任何用途		合 計
	股票發行溢價	實際取得或 處分子公司 股權價格與 帳面價值差額	庫藏股票交易	認列對子公司 所有權權益 變動數 (2)	認 股 權		
108年1月1日餘額	\$ -	\$ 5,718	\$ 11,437	\$ 170	\$ 4,722,467	\$ 4,739,792	
認列對子公司所有權益變動數	-	-	-	23	-	23	
公司債轉換為普通股	1,630,593	-	-	-	( 4,413,702)	( 2,783,109)	
資本公積彌補虧損	-	( 5,718)	( 11,437)	( 170)	-	( 17,325)	
108年9月30日餘額	<u>\$ 1,630,593</u>	<u>\$ -</u>	<u>\$ -</u>	<u>\$ 23</u>	<u>\$ 308,765</u>	<u>\$ 1,939,381</u>	
109年1月1日餘額	\$ 1,630,593	\$ -	\$ -	\$ 23	\$ 308,765	\$ 1,939,381	
公司債轉換為普通股	11,296	-	-	-	( 8,995)	2,301	
資本公積彌補虧損	( 1,630,593)	-	-	( 23)	-	( 1,630,616)	
109年9月30日餘額	<u>\$ 11,296</u>	<u>\$ -</u>	<u>\$ -</u>	<u>\$ -</u>	<u>\$ 299,770</u>	<u>\$ 311,066</u>	

1. 此類資本公積得用以彌補虧損，亦得於公司無虧損時，用以發放現金或撥充股本，惟撥充股本時每年以實收股本之一定比率為限。
2. 此類資本公積係本公司未實際取得或處分子公司股權時，因子公司權益變動認列之權益交易影響數，或本公司採權益法認列子公司資本公積之調整數。

## (三) 保留盈餘及股利政策

依本公司章程之盈餘分派政策規定，年度決算如有盈餘，依法繳納稅捐，彌補累積虧損後，再提 10% 為法定盈餘公積，其餘再依法令規定提列或迴轉特別盈餘公積；如有擴充運輸設備及改善財務結構時，得提列或迴轉特別盈餘公積，如尚有餘額，併同累積未分配盈餘，至少提撥 25% 以上，由董事會擬具盈餘分配議案，提請股東會決議分派股東股息紅利。本公司章程規定之員工及董監事酬勞分派政策，參閱附註二七之(八)員工酬勞及董事酬勞。

本公司股利發放，視公司獲利情況、產業環境變化及未來成長率兼以考量資本支出及營運資金需求等因素規劃股利分派方案，股利以現金或股票之方式分派，其中現金股利佔股利總額之比率不得低於 20%。

法定盈餘公積應提撥至其餘額達公司實收股本總額時為止。法定盈餘公積得用以彌補虧損。公司無虧損時，法定盈餘公積超過實收股本總額 25% 之部分除得撥充股本外，尚得以現金分配。

本公司依金管證發字第 1010012865 號函、金管證發字第 1010047490 號函、金管證發字第 1030006415 號函及「採用國際財務報導準則 (IFRSs) 後，提列特別盈餘公積之適用疑義問答」等規定提列及迴轉特別盈餘公積。

本公司 108 年 6 月 25 日股東常會決議通過 107 年度虧損撥補案如下：

	金	額
資本公積－實際取得或處分子公司股權價格與帳面價值差額	\$	5,718
資本公積－庫藏股票交易		11,437
資本公積－認列對子公司所有權權益變動數		<u>170</u>
	\$	<u>17,325</u>

本公司 109 年 6 月 17 日股東常會決議通過 108 年度虧損撥補案如下：

	金	額
資本公積－發行股票溢價	\$	1,630,593
資本公積－認列對子公司所有權權益變動數		<u>23</u>
	\$	<u>1,630,616</u>

#### (四) 特別盈餘公積

於分派盈餘時，應就報導期間結束日帳列其他股東權益減項淨額提列特別盈餘公積。嗣後其他股東權益減項餘額有迴轉時，得就迴轉部分分派盈餘。

首次以公允價值衡量投資性不動產時，公允價值淨增加數轉入保留盈餘之金額已予以提列相同數額之特別盈餘公積。後續就公允價值淨增加數提列特別盈餘公積。嗣後累積公允價值淨增加數額有減少或處分投資性不動產時，得就減少部分或處分情形迴轉。



(五) 其他權益項目

1. 國外營運機構財務報表換算之兌換差額

	109年1月1日 至9月30日	108年1月1日 至9月30日
期初餘額	<u>(\$ 205,946)</u>	<u>\$ 92,350</u>
當期產生		
國外營運機構之 換算差額及其 相關所得稅	( 302,499)	4,582
重分類調整		
處分採用權益法之 關聯企業之份額	( 33)	-
本期其他綜合損益	<u>( 302,532)</u>	<u>4,582</u>
期末餘額	<u>(\$ 508,478)</u>	<u>\$ 96,932</u>

2. 透過其他綜合損益按公允價值衡量之金融資產未實現評價損益

	109年1月1日 至9月30日	108年1月1日 至9月30日
期初餘額	<u>(\$ 1,039,266)</u>	<u>(\$ 1,102,531)</u>
當期產生		
未實現損益		
權益工具 採用權益法之關聯 企業及合資之 份額	( 104,202)	147,298
( 2,789)	( 2,789)	501
本期其他綜合損益	<u>( 106,991)</u>	<u>147,799</u>
期末餘額	<u>(\$ 1,146,257)</u>	<u>(\$ 954,732)</u>

3. 避險工具損益

	109年1月1日 至9月30日	108年1月1日 至9月30日
期初餘額	<u>\$ 1,218,522</u>	<u>\$ -</u>
當期產生		
匯率風險－租賃負債	1,439,621	( 545,371)
重分類調整		
匯率風險－營業收入	( 148,406)	50,739
本期其他綜合損益	<u>1,291,215</u>	<u>( 494,632)</u>
期末餘額	<u>\$ 2,509,737</u>	<u>(\$ 494,632)</u>

(六) 非控制權益

	109年1月1日 至9月30日	108年1月1日 至9月30日
期初餘額	\$ 618,665	\$ 466,299
本期淨利	189,609	241,507
本期其他綜合損益		
國外營運機構財務報表 換算之兌換差額	( 73,146)	( 8,155)
透過其他綜合損益按公 允價值衡量之金融資 產未實現評價損益	8	( 133)
設立海外子公司所增加非控 制權益	2,016	42,804
子公司現金增資	-	306
對子公司所有權權益變動 (附註三十)	-	4,788
獲配子公司宣告之現金股利	( 94,905)	( 196,392)
期末餘額	<u>\$ 642,247</u>	<u>\$ 551,024</u>

二六、收 入

	109年7月1日 至9月30日	108年7月1日 至9月30日	109年1月1日 至9月30日	108年1月1日 至9月30日
客戶合約收入				
貨運收入	\$ 35,228,275	\$ 31,945,776	\$ 94,030,098	\$ 97,588,034
租賃收入				
傭船收入	548,727	975,639	1,535,002	2,466,761
艙租收入	440,280	1,876,019	2,125,920	4,256,745
其他營業收入	<u>2,637,323</u>	<u>2,987,164</u>	<u>7,556,049</u>	<u>8,948,071</u>
	<u>\$ 38,854,605</u>	<u>\$ 37,784,598</u>	<u>\$ 105,247,069</u>	<u>\$ 113,259,611</u>

(一) 合約餘額

	109年9月30日	108年12月31日	108年9月30日	108年1月1日
應收帳款淨額(附註十)	<u>\$ 10,732,172</u>	<u>\$ 10,111,347</u>	<u>\$ 9,776,734</u>	<u>\$ 8,451,806</u>
合約資產				
貨運收入	\$ 2,011,697	\$ 1,797,036	\$ 1,667,364	\$ 1,751,644
減：備抵損失	( 10,464)	( 8,898)	( 5,126)	( 4,007)
合約資產	<u>\$ 2,001,233</u>	<u>\$ 1,788,138</u>	<u>\$ 1,662,238</u>	<u>\$ 1,747,637</u>
合約負債－流動				
預收貨款	<u>\$ 170,383</u>	<u>\$ 121,826</u>	<u>\$ 138,608</u>	<u>\$ 120,736</u>

合併公司按存續期間預期信用損失認列合約資產之備抵損失。  
合約資產將於運務完成時轉列為應收帳款，其信用風險特性與同類

合約產生之應收帳款相同，故合併公司認為應收帳款之預期信用損失率亦可適用於合約資產，請參閱附註十。

合約資產備抵損失之變動資訊如下：

	109年1月1日 至9月30日	108年1月1日 至9月30日
期初餘額	\$ 8,898	\$ 4,007
加：本期提列減損損失	1,584	1,117
外幣換算差額	( 18)	2
期末餘額	<u>\$ 10,464</u>	<u>\$ 5,126</u>

合約資產及合約負債之變動主要係來自滿足履約義務之時點與客戶付款時點之差異。

## (二) 客戶合約收入之細分

客戶合約收入主要係來自貨櫃運輸部門，請參閱附註四十。

## 二七、本期淨利（損）

### (一) 其他收益及費損淨額

	109年7月1日 至9月30日	108年7月1日 至9月30日	109年1月1日 至9月30日	108年1月1日 至9月30日
處分不動產、廠房及設備利益	\$ 44,402	\$ 125,155	\$ 226,707	\$ 202,895
賠償收入	18,772	7,528	46,354	82,984
賠償損失				
(附註十六(三))	-	( 1,077,322)	-	( 1,077,322)
	<u>\$ 63,174</u>	<u>(\$ 944,639)</u>	<u>\$ 273,061</u>	<u>(\$ 791,443)</u>

### (二) 利息收入

	109年7月1日 至9月30日	108年7月1日 至9月30日	109年1月1日 至9月30日	108年1月1日 至9月30日
銀行存款	\$ 23,716	\$ 44,684	\$ 97,102	\$ 142,699
租賃投資淨額	576	2,095	1,776	6,418
短期票券	3,154	291	5,136	873
其他	1,934	1,922	4,324	4,173
	<u>\$ 29,380</u>	<u>\$ 48,992</u>	<u>\$ 108,338</u>	<u>\$ 154,163</u>

### (三) 其他收入

	109年7月1日 至9月30日	108年7月1日 至9月30日	109年1月1日 至9月30日	108年1月1日 至9月30日
租金收入—營業租賃	\$ 37,082	\$ 20,261	\$ 65,093	\$ 62,367
股利收入	58,156	96,812	58,444	98,080
	<u>\$ 95,238</u>	<u>\$ 117,073</u>	<u>\$ 123,537</u>	<u>\$ 160,447</u>

#### (四) 其他利益及損失

	109年7月1日 至9月30日	108年7月1日 至9月30日	109年1月1日 至9月30日	108年1月1日 至9月30日
淨外幣兌換損益	\$ 186,601	\$ 169,507	\$ 683,835	\$ 474,720
金融資產及金融負債 (損)益				
強制透過損益按 公允價值衡量之 金融資產	9,398	9,592	( 18,821)	50,013
持有供交易之金融 負債	6,900	( 2,303)	57,562	10,594
處分關聯企業損益	4	-	( 696)	-
使用權資產轉租利益	-	-	-	20,609
租賃修改損失	( 7,248)	-	( 334)	-
投資性不動產之公允 價值調整損失	( 38)	( 38)	( 113)	( 114)
其他(附註二三)	( 93,581)	( 9,050)	( 89,680)	( 20,473)
	<u>\$ 102,036</u>	<u>\$ 167,708</u>	<u>\$ 631,753</u>	<u>\$ 535,349</u>

#### (五) 財務成本

	109年7月1日 至9月30日	108年7月1日 至9月30日	109年1月1日 至9月30日	108年1月1日 至9月30日
銀行借款利息	\$ 126,502	\$ 211,357	\$ 465,395	\$ 677,719
租賃負債(含指定為 避險工具之美金租賃 合約)之利息	552,308	647,710	1,718,135	1,911,168
其他利息費用	223,750	142,498	641,174	448,459
	902,560	1,001,565	2,824,704	3,037,346
減：列入符合要件資產 成本之金額	( 9,274)	( 4,771)	( 31,787)	( 8,114)
	<u>\$ 893,286</u>	<u>\$ 996,794</u>	<u>\$ 2,792,917</u>	<u>\$ 3,029,232</u>

利息資本化相關資訊如下：

	109年7月1日 至9月30日	108年7月1日 至9月30日	109年1月1日 至9月30日	108年1月1日 至9月30日
利息資本化金額	\$ 9,274	\$ 4,771	\$ 31,787	\$ 8,114
利息資本化利率	1.19%-1.56%	1.49%-1.68%	1.19%-1.76%	1.48%-1.90%

#### (六) 折舊及攤銷

	109年7月1日 至9月30日	108年7月1日 至9月30日	109年1月1日 至9月30日	108年1月1日 至9月30日
使用權資產	\$ 2,716,031	\$ 2,757,205	\$ 8,246,863	\$ 7,899,694
不動產、廠房及設備	1,558,467	1,608,307	4,621,447	4,606,035
無形資產	12,715	19,637	38,978	36,431
合計	<u>\$ 4,287,213</u>	<u>\$ 4,385,149</u>	<u>\$ 12,907,288</u>	<u>\$ 12,542,160</u>

(接次頁)

(承前頁)

	109年7月1日 至9月30日	108年7月1日 至9月30日	109年1月1日 至9月30日	108年1月1日 至9月30日
折舊費用依功能別彙總				
營業成本	\$ 4,187,855	\$ 4,265,540	\$ 12,605,836	\$ 12,209,380
營業費用	<u>86,643</u>	<u>99,972</u>	<u>262,474</u>	<u>296,349</u>
	<u>\$ 4,274,498</u>	<u>\$ 4,365,512</u>	<u>\$ 12,868,310</u>	<u>\$ 12,505,729</u>
攤銷費用依功能別彙總				
營業成本	\$ 1,403	\$ 3,422	\$ 6,509	\$ 7,068
營業費用	<u>11,312</u>	<u>16,215</u>	<u>32,469</u>	<u>29,363</u>
	<u>\$ 12,715</u>	<u>\$ 19,637</u>	<u>\$ 38,978</u>	<u>\$ 36,431</u>

### (七) 員工福利費用

	109年7月1日 至9月30日	108年7月1日 至9月30日	109年1月1日 至9月30日	108年1月1日 至9月30日
退職後福利				
確定提撥計畫	\$ 66,399	\$ 64,550	\$ 201,016	\$ 201,364
確定福利計畫 (附註二四)	23,351	29,936	74,032	90,238
離職福利	6,644	5,812	33,984	15,112
其他員工福利	<u>1,851,664</u>	<u>1,784,494</u>	<u>5,412,667</u>	<u>5,312,130</u>
員工福利費用合計	<u>\$ 1,948,058</u>	<u>\$ 1,884,792</u>	<u>\$ 5,721,699</u>	<u>\$ 5,618,844</u>
依功能別彙總				
營業成本	\$ 744,691	\$ 732,951	\$ 2,179,987	\$ 2,173,946
營業費用	<u>1,203,367</u>	<u>1,151,841</u>	<u>3,541,712</u>	<u>3,444,898</u>
	<u>\$ 1,948,058</u>	<u>\$ 1,884,792</u>	<u>\$ 5,721,699</u>	<u>\$ 5,618,844</u>

### (八) 員工酬勞及董事酬勞

本公司依章程規定係按當年度扣除分派員工及董事酬勞前之稅前利益分別以 1%~5% 及不高於 2% 提撥員工酬勞及董事酬勞。

本公司 109 年 1 月 1 日至 9 月 30 日稅前淨利依公司章程規定先行彌補虧損，故未估列員工酬勞及董事酬勞。

本公司 108 年 1 月 1 日至 9 月 30 日係屬虧損，故未估列員工酬勞及董事酬勞。

本公司 108 及 107 年度係屬虧損，故未估列員工酬勞及董事酬勞。

有關本公司董事會決議之員工酬勞及董事酬勞資訊，請至台灣證券交易所「公開資訊觀測站」查詢。

## 二八、所得稅

### (一) 認列於損益之所得稅

所得稅費用之主要組成項目如下：

	109年7月1日 至9月30日	108年7月1日 至9月30日	109年1月1日 至9月30日	108年1月1日 至9月30日
當期所得稅				
本期產生者	\$ 94,483	\$ 174,242	\$ 264,948	\$ 518,459
未分配盈餘加徵	150	-	250	-
以前年度之調整	-	-	6	282
	<u>94,633</u>	<u>174,242</u>	<u>265,204</u>	<u>518,741</u>
遞延所得稅				
本期產生者	645,829	( 46,856)	862,159	( 197,831)
以前年度之調整	-	-	( 493)	( 8,430)
	<u>645,829</u>	<u>( 46,856)</u>	<u>861,666</u>	<u>( 206,261)</u>
認列於損益之所得稅 費用	<u>\$ 740,462</u>	<u>\$ 127,386</u>	<u>\$ 1,126,870</u>	<u>\$ 312,480</u>

### (二) 認列於其他綜合損益之所得稅

	109年7月1日 至9月30日	108年7月1日 至9月30日	109年1月1日 至9月30日	108年1月1日 至9月30日
遞延所得稅				
當期產生				
— 國外營運機構 換算	\$ -	( \$ 727)	\$ -	\$ 4,189

### (三) 所得稅核定情形

公 司	核 定 年 度
陽明海運公司	107年度
光明海運公司	106年度
鴻明裝卸公司	107年度
駿明運輸公司	107年度
好好物流公司	106年度
慶明投資公司	107年度

## 二九、每股盈餘（損失）

單位：每股元

	109年7月1日 至9月30日	108年7月1日 至9月30日	109年1月1日 至9月30日	108年1月1日 至9月30日
基本每股盈餘（損失）	<u>\$ 1.05</u>	<u>( \$ 0.53)</u>	<u>\$ 0.71</u>	<u>( \$ 1.28)</u>
稀釋每股盈餘（損失）	<u>\$ 0.86</u>	<u>( \$ 0.53)</u>	<u>\$ 0.60</u>	<u>( \$ 1.28)</u>

用以計算每股盈餘（損失）之淨利（損）及普通股加權平均股數如下：

本期淨利（損）

	109年7月1日 至9月30日	108年7月1日 至9月30日	109年1月1日 至9月30日	108年1月1日 至9月30日
用以計算基本每股盈餘 （損失）之淨利（損）	\$ 2,736,718	(\$ 1,377,230)	\$ 1,850,823	(\$ 3,324,209)
具稀釋作用潛在普通股之 影響：				
可轉換公司債稅後 利息	<u>140,033</u>	<u>-</u>	<u>159,672</u>	<u>-</u>
用以計算基本每股盈餘 （損失）之淨利（損）	<u>\$ 2,876,751</u>	<u>(\$ 1,377,230)</u>	<u>\$ 2,010,495</u>	<u>(\$ 3,324,209)</u>

股    數

	109年7月1日 至9月30日	108年7月1日 至9月30日	109年1月1日 至9月30日	單位：仟股 108年1月1日 至9月30日
用以計算基本每股盈餘 （損失）之普通股加權平 均股數	2,606,724	2,601,336	2,603,145	2,601,336
具稀釋作用潛在普通股之 影響：				
可轉換公司債	<u>725,381</u>	<u>-</u>	<u>728,960</u>	<u>-</u>
用以計算稀釋每股盈餘 （損失）之普通股加權平 均股數	<u>3,332,105</u>	<u>2,601,336</u>	<u>3,332,105</u>	<u>2,601,336</u>

108年7月1日至9月30日及1月1日至9月30日計算每股淨損時，以國內有擔保轉換公司債之潛在普通股列入計算將產生反稀釋作用，故未列入計算。

三十、與非控制權益之權益交易

合併公司於108年3月未按持股比例認購子公司光明海運公司現金增資股權，持股比例由98.52%上升至98.88%。

	金    額
子公司淨資產帳面金額按相對權益變動計算應轉出 非控制權益之金額	(\$ <u>4,788</u> )
<u>權益交易差額調整科目</u> 待彌補虧損	(\$ <u>4,788</u> )

由於上述交易並未改變合併公司對該子公司之控制，合併公司係視為權益交易處理。

### 三一、現金流量資訊

#### 來自籌資活動之負債變動

109年1月1日至9月30日

	109年1月1日	現金流量	非現金之變動		109年9月30日
			新增租賃	其他	
短期借款	\$ 4,621,034	(\$ 2,324,534)	\$ -	\$ -	\$ 2,296,500
應付短期票券	13,485,840	( 3,090,000)	-	12,487	10,408,327
長期借款	52,442,405	3,247,904	-	( 153,812)	55,536,497
應付公司債	18,097,816	-	-	( 9,323)	18,088,493
租賃負債	59,128,341	( 7,872,358)	9,990,254	( 1,723,992)	59,522,245
其他金融負債	2,736,515	( 192,319)	-	( 138,957)	2,405,239
其他非流動負債	286,026	251,052	-	-	537,078
	<u>\$150,797,977</u>	<u>(\$ 9,980,255)</u>	<u>\$ 9,990,254</u>	<u>(\$ 2,013,597)</u>	<u>\$148,794,379</u>

108年1月1日至9月30日

	108年1月1日	現金流量	非現金之變動		108年9月30日
			新增租賃	其他	
短期借款	\$ 4,756,377	\$ 573,795	\$ -	\$ -	\$ 5,330,172
應付短期票券	9,601,979	2,902,000	-	( 21,244)	12,482,735
長期借款	55,070,990	( 1,356,423)	-	221,595	53,936,162
應付公司債	19,171,447	( 3,850,000)	-	( 154,728)	15,166,719
租賃負債	57,445,253	( 7,269,849)	12,749,454	293,661	63,218,519
其他金融負債	2,958,842	( 178,976)	-	( 64,172)	2,715,694
其他非流動負債	240,227	42,665	-	-	282,892
	<u>\$149,245,115</u>	<u>(\$ 9,136,788)</u>	<u>\$ 12,749,454</u>	<u>\$ 275,112</u>	<u>\$153,132,893</u>

### 三二、資本風險管理

(一) 合併公司進行資本管理以確保集團內各企業能夠於繼續經營之前提下，藉由將債務及權益餘額最適化以維持最適當之資本結構。

合併公司資本結構係由合併公司之淨債務（即借款減除現金及約當現金）及權益（即股本、資本公積、累積虧損、其他權益項目及非控制權益）。

資產負債表日之負債比率如下：

	109年9月30日	108年12月31日	108年9月30日
負債 (1)	\$ 173,908,929	\$ 173,852,091	\$ 176,901,486
現金及約當現金	( 17,853,058)	( 17,177,339)	( 17,258,387)
淨負債	<u>\$ 156,055,871</u>	<u>\$ 156,674,752</u>	<u>\$ 159,643,099</u>
權益 (2)	\$ 20,053,482	\$ 17,082,199	\$ 16,678,669
淨負債對權益比率	<u>778.20%</u>	<u>917.18%</u>	<u>957.17%</u>

(1) 負債包括長期及短期借款（不含衍生工具及財務保證合約）。

(2) 權益包括合併公司視為資本而進行管理之股本、資本公積、待彌補虧損、其他權益項目及非控制權益。



(二) 合併公司因全球貨櫃航運業市場貨量需求轉弱，仍處於供過於求，導致虧損，且自 108 年度起適用 IFRS16「租賃」，影響財務結構。截至 109 年 9 月 30 日之流動比率為 59.43%，負債比率為 89.66%，面對更加競爭之產業環境的挑戰，本公司採行之措施說明如下：

1. 透過加強聯盟合作：新成員 HMM 加入 THE 聯盟簽訂 10 年聯盟合約、結合非聯盟航商發展利基市場、縮減績效不佳航線規模、強化績效穩定市場，升級近洋航線營運規模並加速東南亞網路佈建；
2. 營運流程改善：以客戶為導向支援陸端服務內涵與提高產值服務策略；
3. 資訊系統整合與升級：因應數位轉型趨勢，推廣資訊科技應用；
4. 集團集中化管理：建立自有代理行、規劃增持合資公司股權，提高經營管理掌控度，並為優化組織架構評估調整控股公司。
5. 投資策略與運用：聚焦海運本業垂直整合資源，全面檢討與追蹤轉投資事業績效汰弱留強；增加自營代理行股權等方式提高經營管理掌握度，以提升營運競爭力，挹注公司獲利以及分散海運業景氣循環風險。
6. 開源節流：明訂各代理行開源節流目標，按月考核追求集團綜效。
7. 活化資產運用：處分有價證券及投資性不動產以最有利方式活化資產。
8. 增加營運資金：規劃增加權益資金方案充實營運資金，以改善財務結構。

### 三三、金融工具

#### (一) 公允價值之資訊－非按公允價值衡量之金融工具

109年9月30日

帳面金額	公允價值			合計	
	第1等級	第2等級	第3等級		
<b>金融資產</b>					
應收融資租賃款	\$ 172,101	\$ -	\$ 173,375	\$ -	\$ 173,375
<b>金融負債</b>					
按攤銷後成本衡量之金融負債					
－國內有擔保公司債	\$ 6,982,630	\$ -	\$ 6,990,355	\$ -	\$ 6,990,355
－國內無擔保公司債	3,900,000	-	3,902,870	-	3,902,870
－國內有擔保轉換公司債	7,205,863	-	7,577,686	-	7,577,686
合計	\$ 18,088,493	\$ -	\$ 18,470,911	\$ -	\$ 18,470,911

108年12月31日

帳面金額	公允價值			合計	
	第1等級	第2等級	第3等級		
<b>金融資產</b>					
應收融資租賃款	\$ 186,833	\$ -	\$ 187,118	\$ -	\$ 187,118
<b>金融負債</b>					
按攤銷後成本衡量之金融負債					
－國內有擔保公司債	\$ 6,931,207	\$ -	\$ 6,931,175	\$ -	\$ 6,931,175
－國內無擔保公司債	3,900,000	-	3,933,700	-	3,933,700
－國內有擔保轉換公司債	7,266,609	-	7,380,695	-	7,380,695
合計	\$ 18,097,816	\$ -	\$ 18,245,570	\$ -	\$ 18,245,570

108年9月30日

帳面金額	公允價值			合計	
	第1等級	第2等級	第3等級		
<b>金融資產</b>					
應收融資租賃款	\$ 181,300	\$ -	\$ 181,300	\$ -	\$ 181,300
<b>金融負債</b>					
按攤銷後成本衡量之金融負債					
－國內私募無擔保普通公司債					
－國內有擔保公司債	\$ 3,997,492	\$ -	\$ 4,003,957	\$ -	\$ 4,003,957
－國內無擔保公司債	3,900,000	-	3,944,160	-	3,944,160
－國內有擔保轉換公司債	7,269,227	-	7,434,238	-	7,434,238
合計	\$ 15,166,719	\$ -	\$ 15,382,355	\$ -	\$ 15,382,355

上述第2等級之公允價值衡量，係依收益法之現金流量折現分析決定。

(二) 公允價值資訊－以重複性基礎按公允價值衡量之金融工具

1. 公允價值層級

109年9月30日

	第 1 等級	第 2 等級	第 3 等級	合 計
<u>透過損益按公允價值衡量</u>				
<u>之金融資產</u>				
衍生工具				
－債券贖回權	\$ -	\$ -	\$ 7,452	\$ 7,452
國內上市（櫃）股票	28,053	-	-	28,053
基金受益憑證	<u>3,148,334</u>	<u>-</u>	<u>-</u>	<u>3,148,334</u>
合 計	<u>\$ 3,176,387</u>	<u>\$ -</u>	<u>\$ -</u>	<u>\$ 3,183,839</u>
<u>透過其他綜合損益按公允</u>				
<u>價值衡量之金融資產</u>				
權益工具投資				
－國內上市（櫃）				
股票	\$ 1,195,814	\$ -	\$ -	\$ 1,195,814
－國內未上市（櫃）				
股票	<u>-</u>	<u>-</u>	<u>472,885</u>	<u>472,885</u>
合 計	<u>\$ 1,195,814</u>	<u>\$ -</u>	<u>\$ 472,885</u>	<u>\$ 1,668,699</u>
<u>透過損益按公允價值衡量</u>				
<u>之金融負債</u>				
衍生工具				
－債券賣回權	<u>\$ -</u>	<u>\$ -</u>	<u>\$ -</u>	<u>\$ -</u>

108年12月31日

	第 1 等級	第 2 等級	第 3 等級	合 計
<u>透過損益按公允價值衡量</u>				
<u>之金融資產</u>				
國內上市（櫃）股票				
	\$ 209,500	\$ -	\$ -	\$ 209,500
基金受益憑證	<u>117,951</u>	<u>-</u>	<u>-</u>	<u>117,951</u>
合 計	<u>\$ 327,451</u>	<u>\$ -</u>	<u>\$ -</u>	<u>\$ 327,451</u>
<u>透過其他綜合損益按公允</u>				
<u>價值衡量之金融資產</u>				
權益工具投資				
－國內上市（櫃）				
股票	\$ 1,255,959	\$ -	\$ -	\$ 1,255,959
－國內未上市（櫃）				
股票	<u>-</u>	<u>-</u>	<u>516,934</u>	<u>516,934</u>
合 計	<u>\$ 1,255,959</u>	<u>\$ -</u>	<u>\$ 516,934</u>	<u>\$ 1,772,893</u>
<u>透過損益按公允價值衡量</u>				
<u>之金融負債</u>				
衍生工具				
－債券賣回權	<u>\$ -</u>	<u>\$ -</u>	<u>\$ 67,549</u>	<u>\$ 67,549</u>

108 年 9 月 30 日

	第 1 等級	第 2 等級	第 3 等級	合 計
<u>透過損益按公允價值衡量</u>				
<u>之金融資產</u>				
國內上市（櫃）股票	\$ 136,024	\$ -	\$ -	\$ 136,024
基金受益憑證	<u>171,555</u>	<u>-</u>	<u>-</u>	<u>171,555</u>
合 計	<u>\$ 307,579</u>	<u>\$ -</u>	<u>\$ -</u>	<u>\$ 307,579</u>
<u>透過其他綜合損益按公允</u>				
<u>價值衡量之金融資產</u>				
權益工具投資				
— 國內上市（櫃）				
股票	\$ 1,351,482	\$ -	\$ -	\$ 1,351,482
— 國內未上市（櫃）				
股票	<u>-</u>	<u>-</u>	<u>499,179</u>	<u>499,179</u>
合 計	<u>\$ 1,351,482</u>	<u>\$ -</u>	<u>\$ 499,179</u>	<u>\$ 1,850,661</u>
<u>透過損益按公允價值衡量</u>				
<u>之金融負債</u>				
衍生工具				
— 債券賣回權	<u>\$ -</u>	<u>\$ -</u>	<u>\$ 26,866</u>	<u>\$ 26,866</u>

109 年及 108 年 1 月 1 日至 9 月 30 日無第 1 等級與第 2 等級公允價值衡量間移轉之情形。

2. 金融工具以第 3 等級公允價值衡量之調節

109 年 1 月 1 日至 9 月 30 日

透過損益按公允價值衡量之金融資產

	衍 生 工 具 債 券 贖 回 權
期初餘額	\$ -
認列於損益（其他利益及損失）	7,720
處分／結清	( 268)
自第 3 等級轉出	<u>-</u>
期末餘額	<u>\$ 7,452</u>
與期末所持有資產有關並認列於損益之當期末實現利益或損失之變動數	<u>\$ 7,720</u>

透過其他綜合損益按公允價值衡量之金融資產

	<u>權 益 工 具</u>
期初餘額	\$ 516,934
認列於其他綜合損益（透過其他綜合損益按公允價值衡量之金融資產未實現評價損益）	( 44,049)
期末餘額	<u>\$ 472,885</u>

透過損益按公允價值衡量之金融負債

	<u>衍 生 工 具</u>		
	<u>換匯換利合約</u>	<u>債 券 賣 回 權</u>	<u>合 計</u>
期初餘額	\$ -	\$ 67,549	\$ 67,549
認列於損益（其他利益及損失）	9,987	( 67,549)	( 57,562)
處分／結清	( 9,987)	-	( 9,987)
自第3等級轉出	-	-	-
期末餘額	<u>\$ -</u>	<u>\$ -</u>	<u>\$ -</u>
與期末所持有負債有關並認列於損益之當期未實現利益或損失之變動數	<u>\$ -</u>	<u>(\$ 67,549)</u>	<u>(\$ 67,549)</u>

108年1月1日至9月30日

透過其他綜合損益按公允價值衡量之金融資產

	<u>權 益 工 具</u>
期初餘額	\$ 357,294
認列於其他綜合損益（透過其他綜合損益按公允價值衡量之金融資產未實現評價損益）	141,885
期末餘額	<u>\$ 499,179</u>

透過損益按公允價值衡量之金融負債

	衍 生 工 具		合 計
	油料交換及油料交換選擇權	債券賣回權	
期初餘額	\$ 20,573	\$ 16,887	\$ 37,460
認列於損益（其他利益及損失）	( 15,238)	9,979	( 5,259)
新增	-	-	-
處分／結清	( 5,335)	-	( 5,335)
自第3等級轉出	-	-	-
期末餘額	<u>\$ -</u>	<u>\$ 26,866</u>	<u>\$ 26,866</u>
與期末所持有負債有關並認列於損益之當期未實現利益或損失之變動數	<u>\$ -</u>	<u>\$ 9,979</u>	<u>\$ 9,979</u>

3. 第3等級公允價值衡量之評價技術及輸入值

- (1) 衍生工具－油料交換及油料交換選擇權係採 Black-Scholes 評價模型估算公允價值，採用之重大不可觀察輸入值為隱含波動度；當隱含波動度上升，該等油料交換及油料交換選擇權公允價值將會下降。
- (2) 衍生工具－債券贖回權／賣回權係採二元樹可轉債評價模型估算公允價值，採用之重大不可觀察輸入值為波動度；當波動度上升，該等債券贖回權／賣回權公允價值將會上升／下降。
- (3) 權益工具－國內未上市（櫃）股票係採可類比上市上櫃公司法及資產法，計算投資標的之公允價值。可類比上市上櫃公司法係參考從事相同或類似業務之企業，其股票於活絡市場之交易成交價格及該等價格所隱含之價值乘數，並考量流動性折減，以決定標的公司價值；資產法係經由評估評價標的涵蓋之個別資產及個別負債之總價值，並考量流動性折減，以決定標的公司價值。

### (三) 金融工具之種類

	109年9月30日	108年12月31日	108年9月30日
<u>金融資產</u>			
透過損益按公允價值 衡量			
強制透過損益按 公允價值衡量	\$ 3,183,839	\$ 327,451	\$ 307,579
按攤銷後成本衡量之 金融資產(註1)	31,925,634	31,335,814	30,954,188
透過其他綜合損益按 公允價值衡量之金融 資產			
權益工具投資	1,668,699	1,772,893	1,850,661
<u>金融負債</u>			
透過損益按公允價值 衡量			
持有供交易	-	67,549	26,866
避險之金融負債	50,611,067	48,890,410	52,387,551
按攤銷後成本衡量(註2)	107,679,572	107,509,739	106,307,643

註1：餘額係包含現金及約當現金、原始到期日超過3個月之定期存款、銀行信用狀擔保金、受限制銀行存款、應收票據、應收帳款(含關係人)及其他應收款(含關係人)等按攤銷後成本衡量之金融資產。

註2：餘額係包含短期借款、應付短期票券、應付票據、應付帳款(含關係人)、其他應付款、應付公司債、長期借款及其他金融負債等按攤銷後成本衡量之金融負債。

### (四) 財務風險管理目的與政策

合併公司主要金融工具包括權益及債務工具投資、應收帳款、按攤銷後成本衡量之金融資產、應付帳款、其他應付款、應付公司債、借款、租賃負債及其他金融負債等。合併公司之財務管理部門配合各單位業務推展，運用各項金融工具，滿足各項財務需求，同時藉由風險分析管理合併公司營運有關之財務風險。該等風險包括市場風險(包含匯率風險、利率風險及其他價格風險)、信用風險及流動性風險。

合併公司透過存量、流量管理與衍生金融工具規避暴險，以減輕該等風險之影響。衍生金融工具之運用受公司董事會通過之「取得或處分資產處理程序」所規範。內部稽核人員持續地針對相關規範之遵循進行複核。

#### 1. 市場風險

合併公司之營運活動使合併公司承擔之主要財務風險為外幣匯率變動風險（參閱下述(1)）以及利率變動風險（參閱下述(2)）。合併公司藉資產、負債與各式衍生金融工具管理所承擔之外幣匯率及利率風險。

合併公司有關金融工具市場風險之暴險及其對該等暴險之管理與衡量方式並無改變。

##### (1) 匯率風險

本公司及部分子公司之營運涉及若干非功能性貨幣計價之交易，因而使合併公司產生匯率變動暴險。因行業特性，合併公司各項收支所涉幣別繁多，營業收入與成本皆以美元為主。在匯率暴險之管理上係於政策許可之範圍內，利用收支流量與淨資產／負債影響數之抵銷與交換或選擇權等工具管理風險。

合併公司於資產負債表日具重大影響之非功能性貨幣計價之貨幣性資產與貨幣性負債帳面金額請參閱附註三八。

##### 敏感度分析

貨幣性資產負債之匯率曝險主要受到美元兌新台幣、英鎊兌美元、人民幣兌新台幣、歐元兌新台幣及港幣兌新台幣匯率波動之影響。

下表詳細說明當美元、人民幣、英鎊、歐元及港幣兌功能性貨幣匯率增加及減少 1% 時，合併公司之敏感度分析。1% 係為集團內部向主要管理階層報告匯率風險時所使用之敏感度比率，亦代表管理階層對外幣匯率之合理可能變動範圍之評估。敏感度分析僅包括流通在外之外幣貨幣



性項目，並將其期末之換算以匯率變動 1% 予以調整。下表之正數係表示當功能性貨幣相對於各相關貨幣貶值 1% 時，將使稅前損益增加之金額；當功能性貨幣相對於各相關外幣升值 1% 時，其對稅前損益之影響將為同金額之負數。

變動 1% 之損益 / 權益	109年1月1日 至9月30日	108年1月1日 至9月30日
損 益(i)		
美 元	(\$ 49,334)	(\$ 145,464)
人 民 幣	1,865	( 7,671)
英 鎊	4,585	2,008
歐 元	748	( 1,874)
港 幣	500	2,859
權 益(ii)		
美 元	( 506,111)	( 523,876)

- (i) 主要源自於合併公司於資產負債表日尚流通在外之外幣計價銀行存款、應收、應付款項及銀行借款。
- (ii) 主要源自於為合併公司指定為現金流量避險之美元租賃合約匯率變動之影響。

本期匯率敏感度之變動，主係美元計價之淨負債部位，因美元計價之資產增加而減少；人民幣、英鎊、歐元及港幣計價之淨資產，則因人民幣、英鎊及歐元計價之負債減少而增加及港幣計價之負債增加而減少。

#### 避險會計

合併公司之避險策略係以美金租賃負債規避高度很有可能發生之美金營業收入 100% 之匯率暴險，並指定為現金流量避險。

合併公司根據經濟關係判定美金租賃負債與被避險預期交易因被避險匯率之變動而有系統地反向變動。

避險關係之避險無效性主要來自於合併公司之美元營業收入小於租賃負債還款分配金額。

合併公司之匯率風險避險資訊彙總請參閱附註十六(二)。

## (2) 利率風險

因合併公司內之個體同時以固定及浮動利率借入資金，因而產生利率暴險。合併公司藉由維持一適當之固定及浮動利率組合來管理利率風險。

合併公司於資產負債表日受利率暴險之金融資產及金融負債帳面金額如下：

	109年9月30日	108年12月31日	108年9月30日
具公允價值利率風險			
—金融資產	\$ 6,942,806	\$ 4,188,438	\$ 4,519,488
—金融負債	105,104,078	98,257,488	112,775,917
具現金流量利率風險			
—金融資產	12,968,670	11,950,904	11,580,338
—金融負債	43,153,223	52,254,463	40,074,084

### 敏感度分析

下列敏感度分析係依衍生及非衍生工具於資產負債表日之利率暴險而決定。對於浮動利率負債，其分析方式係假設資產負債表日流通在外之負債金額於報導期間皆流通在外。集團內部向主要管理階層報告利率時所使用之變動率為利率增加或減少 10 基點，此亦代表管理階層對利率之合理可能變動範圍之評估。

若利率增加／減少 10 基點，在所有其他變數維持不變之情況下，合併公司 109 年 1 月 1 日至 9 月 30 日之稅前損益將減少／增加 22,638 仟元，主因為合併公司之浮動利率借款、其他金融負債及浮動利率金融資產之變動。

若利率增加／減少 10 基點，在所有其他變數維持不變之情況下，合併公司 108 年 1 月 1 日至 9 月 30 日之稅前損益將減少／增加 21,370 仟元，主因為合併公司之浮動利率借款、其他金融負債及浮動利率金融資產之變動。

合併公司於本期對利率之敏感度相較於前一年無重大變動。

### (3) 其他價格風險

合併公司因上市櫃權益證券投資而產生權益價格暴險，並因承作與油料相關衍生性工具及基金受益憑證投資而產生商品價格暴險。惟係依據合併公司取得與處分資產處理程序定期評估價格風險及投資績效，故預期不致發生重大之價格風險。

#### 敏感度分析

下列敏感度分析係依資產負債表日之權益價格暴險進行。

若權益價格上漲／下跌 5%，109 年 1 月 1 日至 9 月 30 日稅前損益將因透過損益按公允價值衡量金融資產之公允價值上升／下跌 1,403 仟元。其他綜合損益將因透過其他綜合損益按公允價值衡量金融資產之公允價值上升／下跌 83,435 仟元。

若權益價格上漲／下跌 5%，108 年 1 月 1 日至 9 月 30 日稅前損益將因透過損益按公允價值衡量金融資產之公允價值上升／下跌 6,801 仟元。其他綜合損益將因透過其他綜合損益按公允價值衡量金融資產之公允價值上升／下跌 92,533 仟元。

若基金受益憑證價格上漲／下跌 5%，109 年 1 月 1 日至 9 月 30 日稅前損益將因透過損益按公允價值衡量金融資產之公允價值上升／下跌 157,417 仟元。

若基金受益憑證價格上漲／下跌 5%，108 年 1 月 1 日至 9 月 30 日稅前損益將因透過損益按公允價值衡量金融資產之公允價值上升／下跌 8,578 仟元。

合併公司對權益工具價格之敏感度下降，主因為對透過損益按公允價值衡量之金融資產權益部位減少及透過其他綜合損益按公允價值衡量之金融資產價格下跌；合併公司對基金受益憑證價格之敏感度上升，主因為對透過損益按公允價值衡量之金融資產基金受益憑證部位增加。

## 2. 信用風險

信用風險係指交易對方拖欠合約義務而造成集團財務損失之風險。截至資產負債表日，合併公司可能因交易對方未履行義務及合併公司提供財務保證造成財務損失之最大信用風險暴險（不考慮擔保品或其他信用增強工具，且不可撤銷之最大暴險金額）主要係來自於：

- (1) 合併資產負債表所認列之金融資產帳面金額。
- (2) 合併公司提供財務保證而可能需支付之最大金額。

合併公司並無重大集中之信用風險，信用風險來自存放銀行之現金及約當現金、與銀行或金融機構交易之衍生金融工具，以及來自於客戶之應收帳款等。

合併公司商業交易採行之政策係選擇與信譽良好之對象進行交易，並於必要情形下取得履約之銀行保證函或保證金，以降低因拖欠所產生財務損失之風險。為降低信用風險，合併公司已建立一內部監控程序並持續監督信用暴險以及交易對方之信用狀況。

另因流動資金及衍生金融工具之交易對方係信用評等機構給予高信用評等之銀行或金融機構，故該信用風險係屬有限。

## 3. 流動性風險

合併公司係透過管理及維持足夠部位之現金及約當現金以支應集團營運並減輕現金流量波動之影響。合併公司管理階層監督銀行融資額度使用狀況並確保借款合同條款之遵循。

銀行借款對合併公司而言係為一項重要流動性來源。截至109年9月30日暨108年12月31日及9月30日止，合併公司未動用之銀行循環融資額度分別為17,850,446仟元、16,147,285仟元及10,716,317仟元。

### (1) 非衍生性金融負債之流動性及利率風險表

非衍生性金融負債剩餘合約到期分析係依合併公司最早可能被要求還款之日期，按金融負債未折現現金流量（包含本金及估計利息）編製。因此，合併公司可被要求立即

還款之銀行借款，係列於下表最早之期間內，不考慮銀行立即執行該權利之機率；其他非衍生金融負債到期分析係依照約定之還款日編製。

109 年 9 月 30 日

	<u>1 年 以 下</u>	<u>1 至 5 年</u>	<u>5 年 以 上</u>
無附息負債	\$ 19,531,648	\$ 490,688	\$ -
租賃負債	13,470,208	42,624,255	16,564,362
其他金融負債 (註)	2,460,014	-	-
浮動利率工具	5,908,387	46,940,428	3,757,817
固定利率工具	26,450,519	5,576,590	-
短期及低價值租賃 承諾	4,068,509	11,566,016	35
未來服務成本租賃 承諾	3,512,222	13,393,252	2,642,961
財務保證負債	180,820	-	-
	<u>\$ 75,582,327</u>	<u>\$ 120,591,229</u>	<u>\$ 22,965,175</u>

租賃負債到期分析之進一步資訊如下：

	<u>短 於 1 年</u>	<u>1 ~ 5 年</u>	<u>5 ~ 10 年</u>	<u>10 ~ 15 年</u>	<u>15 ~ 20 年</u>	<u>20 年 以 上</u>
租賃負債	<u>\$ 13,470,208</u>	<u>\$ 42,624,255</u>	<u>\$ 16,537,472</u>	<u>\$ 23,568</u>	<u>\$ 3,322</u>	<u>\$ -</u>

註：不同年期其他金融負債之現金流出將以信用狀存款之本金及利息收入支付，1 年以下、1 至 5 年及 5 年以上預計現金流入金額分別為新台幣 1,942,252 仟元、0 仟元及 0 仟元。

108 年 12 月 31 日

	<u>1 年 以 下</u>	<u>1 至 5 年</u>	<u>5 年 以 上</u>
無附息負債	\$ 16,646,468	\$ 252,015	\$ -
租賃負債	12,086,689	38,400,559	16,835,249
其他金融負債 (註)	291,717	1,440,050	1,115,841
浮動利率工具	8,945,444	42,499,160	2,366,212
固定利率工具	24,572,936	13,359,297	-
短期及低價值租賃 承諾	4,321,052	14,495,636	-
未來服務成本租賃 承諾	3,331,246	13,594,212	2,935,760
財務保證負債	186,288	-	-
	<u>\$ 70,381,840</u>	<u>\$ 124,040,929</u>	<u>\$ 23,253,062</u>

租賃負債到期分析之進一步資訊如下：

	短於1年	1~5年	5~10年	10~15年	15~20年	20年以上
租賃負債	\$ 12,086,689	\$ 38,400,559	\$ 16,784,407	\$ 45,029	\$ 5,813	\$ -

註：不同年期其他金融負債之現金流出將以信用狀存款之本金及利息收入支付，1年以下、1至5年及5年以上預計現金流入金額分別為新台幣 329,892 仟元、1,553,502 仟元及 493,624 仟元。

108年9月30日

	1年以下	1至5年	5年以上
無附息負債	\$ 17,179,636	\$ 253,978	\$ -
租賃負債	12,453,629	39,845,917	19,522,778
其他金融負債(註)	273,893	1,440,050	1,115,841
浮動利率工具	11,620,002	41,398,789	2,306,658
固定利率工具	20,337,380	14,208,739	-
短期及低價值租賃承諾	4,892,105	15,311,071	749,299
未來服務成本租賃承諾	3,526,545	14,454,719	3,492,749
財務保證負債	192,751	-	-
	\$ 70,475,941	\$ 126,913,263	\$ 27,187,325

租賃負債到期分析之進一步資訊如下：

	短於1年	1~5年	5~10年	10~15年	15~20年	20年以上
租賃負債	\$ 12,453,629	\$ 39,845,917	\$ 19,458,947	\$ 57,247	\$ 6,584	\$ -

註：不同年期其他金融負債之現金流出將以信用狀存款之本金及利息收入支付，1年以下、1至5年及5年以上預計現金流入金額分別為新台幣 320,779 仟元、1,454,454 仟元及 583,469 仟元。

上述財務保證合約之金額，係財務保證合約持有人若向保證人求償全數保證金額時，合併公司為履行保證義務可能須支付之最大金額。惟依資產負債表日之預期，合併公司認為支付該等合約款項之可能性不大。

## (2) 衍生金融工具

109年9月30日暨108年12月31日及9月30日，本公司無未結清之衍生金融工具合約。

#### 三四、關係人交易

109年9月30日暨108年12月31日及9月30日行政院交通部、行政院國家發展基金管理會及臺灣港務股份有限公司合計持有本公司股權分別為47.23%、47.62%及47.62%。本公司之董事逾半數係由行政院交通部、行政院國家發展基金管理會及臺灣港務股份有限公司指派，屬於受中央政府控制之政府關係個體。合併公司與其他同屬政府關係個體之關係人進行之交易，主要係與政府關係個體銀行間之存款、借款及擔保業務（請參閱附註十八及十九）、高雄港務分公司高雄港洲際貨櫃中心及物流中心之使用權租賃（請參閱附註十六）、台灣電力股份有限公司簽訂之營運承攬合約（請參閱附註三六）及台灣國際造船股份有限公司簽訂之建造船舶合約（請參閱附註三六）。

本公司及子公司（係本公司之關係人）間之交易、帳戶餘額、收益及費損於合併時全數予以銷除，故未揭露於本附註。除已於其他附註、附表一及附表二揭露者外，合併公司與其他關係人間之交易如下。

##### (一) 關係人名稱及其關係

<u>關 係 人 名 稱</u>	<u>與 合 併 公 司 之 關 係</u>
福爾摩莎國際開發公司	關聯企業
陽明阿聯有限公司	關聯企業
陽明（澳洲）有限公司	關聯企業
West Basin Container Terminal LLC	關聯企業
陽明英國克斯特貨櫃場公司	關聯企業
陽明（埃及）股份有限公司	關聯企業
中外運普菲斯冷凍倉儲有限公司	關聯企業
高明貨櫃碼頭股份有限公司	關聯企業
運旺投資股份有限公司	關聯企業
LogiTrans Technology Private Limited	合資公司
好好立和國際物流股份有限公司	合資公司
長明國際物流有限公司	合資公司
YES and HQL Logistics Company	合資公司
台灣航業股份有限公司	政府關係個體
中華電信股份有限公司	政府關係個體
臺灣港務股份有限公司	政府關係個體
中華郵政股份有限公司	政府關係個體

(接次頁)

(承前頁)

<u>關 係 人 名 稱</u>	<u>與 合 併 公 司 之 關 係</u>
全國農業金庫股份有限公司	政府關係個體
第一商業銀行股份有限公司	政府關係個體
兆豐國際商業銀行股份有限公司	政府關係個體
兆豐產物保險股份有限公司	政府關係個體
兆豐票券金融股份有限公司	政府關係個體
臺灣銀行股份有限公司	政府關係個體
臺灣土地銀行股份有限公司	政府關係個體
臺銀綜合證券股份有限公司	政府關係個體
臺灣證券交易所股份有限公司	政府關係個體
證券櫃檯買賣中心	政府關係個體
中國輸出入銀行	政府關係個體
合作金庫銀行股份有限公司	政府關係個體
臺灣中小企業銀行股份有限公司	政府關係個體
彰化商業銀行股份有限公司	政府關係個體
台灣電力股份有限公司	政府關係個體
臺灣自來水公司	政府關係個體
中國鋼鐵股份有限公司	政府關係個體
台灣中油股份有限公司	政府關係個體
台灣國際造船股份有限公司	政府關係個體
華南商業銀行股份有限公司	政府關係個體
華南產物保險股份有限公司	政府關係個體
中央再保險股份有限公司	政府關係個體
第一金融控股股份有限公司	政府關係個體
利達貨櫃運輸股份有限公司	對子公司具重大影響力之投資者
Marine Container Services India Private Limited	對子公司具重大影響力之投資者
Unicorn Enterprises	對子公司具重大影響力之投資者
Bay Container Terminal Private Limited	對子公司具重大影響力之投資者
Marine Container Services (South) Private Limited	對子公司具重大影響力之投資者
Omega Intermodal Container Services Private Limited	對子公司具重大影響力之投資者
財團法人陽明海運文化基金會	其他關係人



## (二) 營業交易

帳列項目	關係人類別	109年7月1日	108年7月1日	109年1月1日	108年1月1日
		至9月30日	至9月30日	至9月30日	至9月30日
營業收入	關聯企業	\$ 59,488	\$ 58,074	\$ 162,975	\$ 178,933
	合資公司	818	76	1,870	755
	政府關係個體	74,986	77,719	252,402	242,406
	對子公司具重大影響力之投資者	-	-	-	230
		<u>\$ 135,292</u>	<u>\$ 135,869</u>	<u>\$ 417,247</u>	<u>\$ 422,324</u>
營業成本	關聯企業	\$ 929,646	\$ 878,153	\$ 2,093,100	\$ 2,450,945
	合資公司	21,608	14,339	52,027	38,837
	政府關係個體	78,577	103,855	308,715	326,363
	對子公司具重大影響力之投資者	81,475	91,977	256,852	277,565
		<u>\$ 1,111,306</u>	<u>\$ 1,088,324</u>	<u>\$ 2,710,694</u>	<u>\$ 3,093,710</u>
營業費用	關聯企業	\$ 262	\$ 184	\$ 631	\$ 553
	合資公司	38,185	14,514	64,000	46,507
	政府關係個體	9,937	10,616	27,182	28,509
	對子公司具重大影響力之投資者	980	1,988	4,003	6,659
	其他關係人	5,466	9,631	13,606	23,468
	<u>\$ 54,830</u>	<u>\$ 36,933</u>	<u>\$ 109,422</u>	<u>\$ 105,696</u>	

合併公司與關係人之交易，係按約定條件。

## (三) 銀行存款

資產負債表日之銀行存款（含帳列按攤銷後成本衡量之金融資產之3個月以上定存及質抵押定存單）餘額如下：

關係人類別／名稱	109年9月30日	108年12月31日	108年9月30日
政府關係個體			
臺灣土地銀行股份有限公司	\$ 2,002,472	\$ 1,929,329	\$ 1,947,810
其他	1,460,364	4,933,737	2,998,120
	<u>\$ 3,462,836</u>	<u>\$ 6,863,066</u>	<u>\$ 4,945,930</u>

## (四) 合約資產

帳列項目	關係人類別／名稱	109年9月30日	108年12月31日	108年9月30日
合約資產	關聯企業	<u>\$ 56,419</u>	<u>\$ 83,294</u>	<u>\$ 72,168</u>

## (五) 合約負債

帳列項目	關係人類別／名稱	109年9月30日	108年12月31日	108年9月30日
合約負債	政府關係個體	<u>\$ 1,005</u>	<u>\$ 2,152</u>	<u>\$ 2,769</u>

#### (六) 應收付關係人款項

帳列項目	關係人類別／名稱	109年9月30日	108年12月31日	108年9月30日
應收帳款	關聯企業	\$ 234,983	\$ 145,036	\$ 188,980
	合資公司	808	605	656
	政府關係個體	90	100	743
		<u>\$ 235,881</u>	<u>\$ 145,741</u>	<u>\$ 190,379</u>
其他應收款 (帳列其他流動 資產)	關聯企業	\$ 18,147	\$ 21,108	\$ 21,840
	政府關係個體	<u>17,017</u>	<u>21,289</u>	<u>20,921</u>
		<u>\$ 35,164</u>	<u>\$ 42,397</u>	<u>\$ 42,761</u>
應付票據	對子公司具重大影響 力之投資者	<u>\$ -</u>	<u>\$ 34</u>	<u>\$ 34</u>
應付帳款	關聯企業	\$ 392,917	\$ 336,626	\$ 436,520
	合資公司	4,736	3,688	3,569
	政府關係個體	24,182	33,386	20,463
	對子公司具重大影響 力之投資者	<u>83,936</u>	<u>97,725</u>	<u>94,773</u>
		<u>\$ 505,771</u>	<u>\$ 471,425</u>	<u>\$ 555,325</u>
其他應付款	關聯企業	\$ 41,884	\$ 2,374	\$ 15,431
	政府關係個體	<u>153,599</u>	<u>392,496</u>	<u>440,508</u>
		<u>\$ 195,483</u>	<u>\$ 394,870</u>	<u>\$ 455,939</u>

109年及108年1月1日至9月30日因關係人產生之應收帳款、  
合約資產及其他應收帳款並未提列備抵損失。

#### (七) 預付款項

帳列項目	關係人類別／名稱	109年9月30日	108年12月31日	108年9月30日
預付代理處款項	關聯企業	<u>\$ -</u>	<u>\$ 51,029</u>	<u>\$ 91,796</u>
預付款項	關聯企業	\$ 788	\$ 811	\$ 374
	政府關係個體	<u>869</u>	<u>-</u>	<u>-</u>
		<u>\$ 1,657</u>	<u>\$ 811</u>	<u>\$ 374</u>

#### (八) 承租協議

帳列項目	關係人類別	109年7月1日 至9月30日	108年7月1日 至9月30日	109年1月1日 至9月30日	108年1月1日 至9月30日
取得使用權資產	政府關係個體	\$ 706,232	\$ -	\$ 706,232	\$ 506,720
	關聯企業	4,624	-	4,624	-
	對子公司具重大影響 力之投資者	<u>603</u>	<u>-</u>	<u>603</u>	<u>-</u>
		<u>\$ 711,459</u>	<u>\$ -</u>	<u>\$ 711,459</u>	<u>\$ 506,720</u>

帳 列 項 目	關 係 人 類 別 / 名 稱	109年9月30日	108年12月31日	108年9月30日
租賃負債	政府關係個體	\$ 1,211,130	\$ 646,395	\$ 744
	關聯企業	3,726	744	704,657
	對子公司具重大影響 力之投資者	10,056	17,054	19,550
		<u>\$ 1,224,912</u>	<u>\$ 664,193</u>	<u>\$ 724,951</u>

合併公司與關係人之承租協議，係按約定條件。

(九) 應付公司債

關 係 人 類 別 / 名 稱	109年9月30日	108年12月31日	108年9月30日
政府關係個體	<u>\$ 5,480,000</u>	<u>\$ 5,480,000</u>	<u>\$ 3,080,000</u>

註：係私募及普通公司債之原始應募投資金額。

(十) 向關係人借款

帳 列 項 目	關 係 人 類 別 / 名 稱	109年9月30日	108年12月31日	108年9月30日
短期借款	政府關係個體			
	彰化商業銀行 股份有限公司	\$ -	\$ 500,000	\$ 500,000
	臺灣土地銀行 股份有限公司	300,000	300,000	800,000
	其 他	399,600	414,880	401,120
		<u>\$ 699,600</u>	<u>\$ 1,214,880</u>	<u>\$ 1,701,120</u>
應付短期商業本票	政府關係個體			
	兆豐票券金融 股份有限公司	<u>\$ 2,195,896</u>	<u>\$ 2,189,284</u>	<u>\$ 2,095,002</u>
長期借款				
擔保借款	政府關係個體	<u>\$ 15,468,614</u>	<u>\$ 15,601,466</u>	<u>\$ 16,695,814</u>
無擔保借款	政府關係個體			
	合作金庫銀行 股份有限公司	4,748,949	1,608,000	1,848,000
	其 他	10,002,567	4,861,496	4,384,704
		<u>\$ 14,751,516</u>	<u>\$ 6,469,496</u>	<u>\$ 6,232,704</u>
應付商業本票	政府關係個體	<u>\$ 1,498,250</u>	<u>\$ 1,498,190</u>	<u>\$ 1,498,440</u>

(十一) 其 他

帳 列 項 目	關 係 人 類 別 / 名 稱	109年7月1日 至9月30日	108年7月1日 至9月30日	109年1月1日 至9月30日	108年1月1日 至9月30日
租金收入	關聯企業	\$ 28	\$ 29	\$ 85	\$ 86
	其他關係人	357	476	1,786	1,790
		<u>\$ 385</u>	<u>\$ 505</u>	<u>\$ 1,871</u>	<u>\$ 1,876</u>

(接次頁)

(承前頁)

帳列項目	關係人類別／名稱	109年7月1日 至9月30日	108年7月1日 至9月30日	109年1月1日 至9月30日	108年1月1日 至9月30日
利息收入	政府關係個體	\$ 2,328	\$ 8,804	\$ 13,126	\$ 28,005
財務成本	關聯企業	\$ 55	\$ -	\$ 55	\$ 11
	政府關係個體	158,823	170,629	505,623	553,317
	具重大影響力之投資者	194	437	812	1,417
		<u>\$ 159,072</u>	<u>\$ 171,066</u>	<u>\$ 506,490</u>	<u>\$ 554,745</u>

合併公司與關係人之交易，係按約定條件。

## (十二) 主要管理階層薪酬

	109年7月1日 至9月30日	108年7月1日 至9月30日	109年1月1日 至9月30日	108年1月1日 至9月30日
短期員工福利	\$ 7,916	\$ 9,798	\$ 27,655	\$ 30,452
退職後福利	552	716	1,656	2,148
	<u>\$ 8,468</u>	<u>\$ 10,514</u>	<u>\$ 29,311</u>	<u>\$ 32,600</u>

董事及其他主要管理階層之薪酬係由薪酬委員會依照個人績效及市場趨勢決定。

## 三五、質抵押之資產

下列資產業提供作為銀行聯合授信專戶控管及質抵押作為長期銀行借款、公司債及銀行保證等之擔保品：

	109年9月30日	108年12月31日	108年9月30日
銀行信用狀擔保金（帳列 按攤銷後成本衡量之金融 資產）	\$ 2,500,447	\$ 2,883,329	\$ 2,845,179
受限制銀行存款（帳列 按攤銷後成本衡量之金融 資產）	295,873	301,288	310,348
不動產、廠房及設備	46,220,413	54,869,949	52,685,058
投資性不動產	4,795,387	4,795,387	4,764,430
	<u>\$ 53,812,120</u>	<u>\$ 62,849,953</u>	<u>\$ 60,605,015</u>

## 三六、重大或有事項及未認列之合約承諾

除附表二、附註十六、十九及二二所述者外，合併公司於資產負債表日有下列重大承諾事項：

- (一) 106年1月子公司光明海運股份有限公司與台灣電力股份有限公司簽訂「委託營運承攬契約」，內容為代管操作台灣電力股份有限公司之船舶，合約期間為5年。

- (二) 合併公司於 107 年度與其他公司簽訂的船舶租賃合約將陸續於 109 年開始起租，租期為 10 年~12 年，截至 109 年 9 月 30 日暨 108 年 12 月 31 日及 9 月 30 日止，尚未起租船舶之未來應支付租金總額分別為 1,206,000 仟美元至 1,454,000 仟美元、1,550,000 仟美元至 1,867,000 仟美元及 1,550,000 仟美元至 1,867,000 仟美元。
- (三) 截至 109 年 9 月 30 日暨 108 年 12 月 31 日及 9 月 30 日止，合併公司因貨運及港務等業務需開立之保證函分別為 597,519 仟元、614,811 仟元及 595,361 仟元。
- (四) 合併公司與政府關係個體簽訂建造船舶，109 年 9 月 30 日暨 108 年 12 月 31 日及 9 月 30 日帳列預付設備款金額分別為 0 仟元、113,262 仟元及 339,787 仟元，另截至 109 年 9 月 30 日暨 108 年 12 月 31 日及 9 月 30 日止，已簽約尚未付款之金額分別共計 2,215,876 仟元與 71,916 仟美元、4,374,934 仟元與 141,988 仟美元及 4,602,204 仟元與 149,364 仟美元。

### 三七、其他事項

合併公司受到新型冠狀病毒肺炎 (Covid-19) 全球大流行之影響，因應總體經濟動能減弱、市場貿易量減少，部分航線進行航班調整，致 109 年 1 月至 9 月營業收入較去年同期下降約 7.07%；散裝部門部分使用權資產因散裝市場價格持續低迷，預期未來現金流入減少，致其可回收金額小於帳面金額，故 109 年 1 月 1 日至 9 月 30 日使用權資產發生減損。雖國內疫情趨緩且政府政策陸續鬆綁，世界各國多仍採取封閉式管理，全球經濟情勢持續緊縮，消費型態亦發生轉變。航運市場完全恢復正常營運之時程仍具不確定性，合併公司預期將隨市場恢復情形，機動調整營運安排。為因應疫情影響，合併公司採取下列行動：

#### (一) 調整營運策略

因 Covid-19 疫情持續影響全球經濟活動，造成全球供應鏈破壞，合併公司與所屬之 THE 聯盟在盡量維持原 109 年航線設計布局的前提下，也密切觀察疫情變化和其對海運市場的影響，以便能及時採取對應措施，如刪減重複性靠港、提升船期準確率等以穩定及強化合併公司的遠洋航線業務；在非聯盟航線部分，合併公司則自發性地採取機動性艙位調控與減班措施以應付疫情肆虐對各地海運市場造成的破壞性萎縮。此外，合併公司本就進行船隊汰舊換新計畫，今年開始會陸續交付 2,800 TEU 級自有船舶以及 11,000 TEU 級長租船舶，隨著這些節能優化的新造船舶陸續營運後，合併公司的整體船隊實力將有顯著提升，也能在疫情肆虐的同時強化近洋航線布局及鞏固於 THE 聯盟中的船隊競爭力。

#### (二) 籌資策略

合併公司年度籌資作業均按原訂計畫進行，資本支出及負債還本所需資金視資本市場與營運狀況適時籌措。營運週轉所需資金按營運收支情形透過短期融資規劃機動調度，部分資金需求以向交通部申請「交通部對受嚴重特殊傳染性肺炎影響發生營運困難產業事業紓困振興辦法」之融通貸款支應，減輕營運衝擊。

#### (三) 政府紓困措施

合併公司依「交通部對受嚴重特殊傳染性肺炎影響發生營運困難產業事業紓困振興辦法」申請融通貸款新台幣 85 億元並得申請利息補貼，利息補貼金額最高不得超過金融機構核貸時中華郵政股份有限公司 1 年期定期儲金機動利率，補貼期間按本公司與承貸金融機構實際約定之貸款期限，最長以一年為限，且不超過 110 年 6 月 30 日。截至 109 年 9 月 30 日之動撥情形，請參閱附註十八之(三)長期借款。

#### (四) 其他

合併公司已按資產負債表日可得資訊，將疫情造成之經濟影響納入重大會計估計之考量。

### 三八、具重大影響之外幣資產及負債資訊

以下資訊係按合併公司各個體功能性貨幣以外之外幣彙總表達，所揭露之匯率係指該等外幣換算至功能性貨幣之匯率。具重大影響之外幣資產及負債如下：

		109年9月30日		
外幣資產		外幣匯率	原幣：功能性貨幣	帳面金額
<u>貨幣性項目</u>				
美元	\$ 360,141	29.1000	(美元：新台幣)	\$10,480,108
英鎊	67,192	1.2829	(英鎊：美元)	2,508,421
人民幣	197,083	4.2724	(人民幣：新台幣)	842,017
美元	19,696	7.7923	(美元：土耳其里拉)	573,139
歐元	25,818	34.1212	(歐元：新台幣)	880,929
英鎊	5,330	37.3324	(英鎊：新台幣)	198,964
港幣	118,025	3.7548	(港幣：新台幣)	443,163
日幣	1,560,679	0.2755	(日幣：新台幣)	429,890
美元	7,347	6.8112	(美元：人民幣)	213,785
加幣	4,429	21.7205	(加幣：新台幣)	96,208
<u>非貨幣性項目</u>				
採權益法之關聯				
企業及合資				
美元	46,390	29.1000	(美元：新台幣)	1,349,937
澳幣	959	20.7294	(澳幣：新台幣)	19,872
阿拉伯幣	5,234	7.9229	(阿拉伯幣：新台幣)	41,465
盧比	41,952	0.3944	(盧比：新台幣)	16,546
英鎊	142	37.3324	(英鎊：新台幣)	5,295
人民幣	101,437	4.2724	(人民幣：新台幣)	433,379
印尼幣	2,950,000	0.0019	(印尼幣：新台幣)	5,605
越南盾	893,077	0.0013	(越南盾：新台幣)	1,161
埃及鎊	22,956	1.8441	(埃及鎊：新台幣)	42,334
馬幣	221	7.0032	(馬幣：新台幣)	1,551
<u>外幣負債</u>				
<u>貨幣性項目</u>				
美元	2,282,125	29.1000	(美元：新台幣)	66,409,836
英鎊	56,563	1.2829	(英鎊：美元)	2,111,646
人民幣	153,432	4.2724	(人民幣：新台幣)	655,523
歐元	23,625	34.1212	(歐元：新台幣)	806,122
美元	5,633	7.7923	(美元：土耳其里拉)	163,932
日幣	1,819,275	0.2755	(日幣：新台幣)	501,121
英鎊	3,677	37.3324	(英鎊：新台幣)	137,264
美元	8,169	6.8112	(美元：人民幣)	237,727
港幣	104,696	3.7548	(港幣：新台幣)	393,115
加幣	7,373	21.7205	(加幣：新台幣)	160,156

108年12月31日

外幣資產	幣	匯	率	原幣：功能性貨幣	帳面金額
<u>貨幣性項目</u>					
美元	\$	205,359	29.9800	(美元：新台幣)	\$ 6,156,656
英鎊		73,378	1.3134	(英鎊：美元)	2,889,298
人民幣		104,357	4.3037	(人民幣：新台幣)	449,123
美元		17,254	5.9485	(美元：土耳其里拉)	517,289
歐元		22,971	33.5986	(歐元：新台幣)	771,799
英鎊		5,039	39.3757	(英鎊：新台幣)	198,403
港幣		73,394	3.8502	(港幣：新台幣)	282,583
日幣		3,958,900	0.2759	(日幣：新台幣)	1,092,286
美元		8,950	6.9661	(美元：人民幣)	268,323
加幣		360	22.9749	(加幣：新台幣)	8,271
<u>非貨幣性項目</u>					
採權益法之關聯					
企業及合資					
美元		44,053	29.9800	(美元：新台幣)	1,320,695
澳幣		1,292	21.0070	(澳幣：新台幣)	27,145
阿拉伯幣		6,102	8.1623	(阿拉伯幣：新台幣)	49,809
盧比		37,582	0.4826	(盧比：新台幣)	18,137
英鎊		142	39.3757	(英鎊：新台幣)	5,600
人民幣		99,284	4.3037	(人民幣：新台幣)	427,290
印尼幣		2,571,364	0.0022	(印尼幣：新台幣)	5,657
越南盾		4,633,077	0.0013	(越南盾：新台幣)	6,023
埃及鎊		26,557	1.8705	(埃及鎊：新台幣)	49,674
透過損益按公允					
價值衡量之金融					
資產					
美元		136	29.9800	(美元：新台幣)	4,077
<u>外幣負債</u>					
<u>貨幣性項目</u>					
美元		2,296,641	29.9800	(美元：新台幣)	68,853,285
英鎊		69,406	1.3134	(英鎊：美元)	2,732,911
人民幣		237,060	4.3037	(人民幣：新台幣)	1,020,234
歐元		27,701	33.5986	(歐元：新台幣)	930,722
美元		4,619	5.9485	(美元：土耳其里拉)	138,489
日幣		1,370,346	0.2759	(日幣：新台幣)	378,087
英鎊		4,788	39.3757	(英鎊：新台幣)	188,538
美元		9,236	6.9661	(美元：人民幣)	276,905



108年9月30日

外幣資產	外幣	匯率	原幣：功能性貨幣	帳面金額
<u>貨幣性項目</u>				
美元	\$ 205,779	31.0200	(美元：新台幣)	\$ 6,383,278
英鎊	76,536	1.2310	(英鎊：美元)	2,922,568
美元	11,936	5.6551	(美元：土耳其里拉)	370,253
人民幣	41,832	4.3454	(人民幣：新台幣)	181,776
歐元	29,291	33.9235	(歐元：新台幣)	993,638
日幣	2,742,992	0.2875	(日幣：新台幣)	788,725
美元	7,952	7.1386	(美元：人民幣)	246,685
英鎊	5,136	38.1856	(英鎊：新台幣)	196,113
港幣	78,931	3.9563	(港幣：新台幣)	312,275
加幣	3,574	23.4317	(加幣：新台幣)	83,745
<u>非貨幣性項目</u>				
採權益法之關聯企業及合資				
美元	48,426	31.0200	(美元：新台幣)	1,502,169
澳幣	1,061	20.9338	(澳幣：新台幣)	22,207
阿拉伯幣	5,617	8.4453	(阿拉伯幣：新台幣)	47,439
盧比	31,700	0.4387	(盧比：新台幣)	13,907
英鎊	126	38.1856	(英鎊：新台幣)	4,819
人民幣	104,180	4.3454	(人民幣：新台幣)	452,705
印尼幣	2,609,091	0.0022	(印尼幣：新台幣)	5,740
越南盾	4,846,923	0.0013	(越南盾：新台幣)	6,301
埃及鎊	24,735	1.9087	(埃及鎊：新台幣)	47,212
透過損益按公允價值衡量之金融資產				
英鎊	2	38.1856	(英鎊：新台幣)	68
美元	131	31.0200	(美元：新台幣)	4,059
<u>外幣負債</u>				
<u>貨幣性項目</u>				
美元	2,377,191	31.0200	(美元：新台幣)	73,740,457
英鎊	71,004	1.2310	(英鎊：美元)	2,711,343
歐元	34,815	33.9235	(歐元：新台幣)	1,181,040
人民幣	218,365	4.3454	(人民幣：新台幣)	948,888
日幣	1,388,308	0.2875	(日幣：新台幣)	399,196
美元	3,118	5.6551	(美元：土耳其里拉)	96,717
英鎊	5,409	38.1856	(英鎊：新台幣)	206,561
港幣	6,659	3.9563	(港幣：新台幣)	26,345
加幣	6,881	23.4317	(加幣：新台幣)	161,239
美元	3,127	7.1386	(美元：人民幣)	97,010

合併公司於 109 年及 108 年 7 月 1 日至 9 月 30 日及 1 月 1 日至 9 月 30 日外幣兌換損益（含已實現及未實現）分別為 186,601 仟元、169,507 仟元、683,835 仟元及 474,720 仟元，由於外幣交易及集團個體之功能性貨幣種類繁多，故無法按各重大影響之外幣別揭露兌換損益。

### 三九、附註揭露事項

#### (一) 重大交易事項及(二)轉投資事業相關資訊：

1. 資金貸與他人：附表一。
2. 為他人背書保證：附表二。
3. 期末持有有價證券情形：附表三。
4. 累積買進或賣出同一有價證券之金額達新臺幣 3 億元或實收資本額 20% 以上：附表四。
5. 取得不動產之金額達新臺幣 3 億元或實收資本額 20% 以上：無。
6. 處分不動產之金額達新臺幣 3 億元或實收資本額 20% 以上：無。
7. 與關係人進、銷貨之金額達新臺幣 1 億元或實收資本額 20% 以上：無。
8. 應收關係人款項達新臺幣 1 億元或實收資本額 20% 以上：附表五。
9. 從事衍生工具交易：附註七。
10. 其他：母子公司間及各子公司間之業務關係及重要交易往來情形及金額：附表六。
11. 被投資公司資訊：附表七。

#### (三) 大陸投資資訊：

1. 大陸被投資公司名稱、主要營業項目、實收資本額、投資方式、資金匯出入情形、持股比例、本期損益及認列之投資損益、期末投資帳面金額、已匯回投資損益及赴大陸地區投資限額：附表八。
2. 與大陸被投資公司直接或間接經由第三地區所發生下列之重大交易事項，及其價格、付款條件、未實現損益：附表六。
  - (1) 進貨金額及百分比與相關應付款項之期末餘額及百分比。
  - (2) 銷貨金額及百分比與相關應收款項之期末餘額及百分比。

- (3) 財產交易金額及其所產生之損益數額。
- (4) 票據背書保證或提供擔保品之期末餘額及其目的。
- (5) 資金融通之最高餘額、期末餘額、利率區間及當期利息總額。
- (6) 其他對當期損益或財務狀況有重大影響之交易事項，如勞務之提供或收受等。

(四) 主要股東資訊：股權比例達 5% 以上之股東名稱、持股數額及比例：  
附表九。

#### 四十、部門資訊

編製財務報告時，合併公司考量下列因素，將該等營運部門彙總視為單一營運部門：

1. 該等營運部門具有類似之長期銷貨毛利；
2. 提供勞務之方法相似；
3. 客戶之類型或種類相似；

#### (一) 部門收入與營運結果

合併公司繼續營業單位之收入與營運結果依應報導部門分析如下：

	109年1月1日至9月30日				
	貨櫃運輸部門	散裝運輸部門	其他部門	調整及沖銷	合併
營 收					
來自母子公司以外之收入	\$ 99,384,003	\$ 1,673,419	\$ 4,189,647	\$ -	\$ 105,247,069
來自母子公司內其他部門之收入	1,276,660	-	1,048,080	( 2,324,740)	-
收入合計	<u>\$ 100,660,663</u>	<u>\$ 1,673,419</u>	<u>\$ 5,237,727</u>	<u>( \$ 2,324,740)</u>	<u>\$ 105,247,069</u>
部門損益	<u>\$ 5,553,727</u>	<u>( \$ 797,372)</u>	<u>\$ 125,655</u>	<u>\$ 91,874</u>	\$ 4,973,884
總部管理成本					( 245,748)
其他收益及費損					273,061
利息收入					108,338
其他收入					123,537
其他利益及損失					631,753
財務成本					( 2,792,917)
採用權益法之關聯企業及合資損益份額					95,394
稅前淨利					<u>\$ 3,167,302</u>

108年1月1日至9月30日

	貨櫃運輸部門	散裝運輸部門	其他部門	調整及沖銷	合併
營 收					
來自母子公司以外 之收入	\$ 106,541,647	\$ 2,301,500	\$ 4,416,464	\$ -	\$ 113,259,611
來自母子公司內 其他部門之收入	<u>535,664</u>	<u>-</u>	<u>1,128,041</u>	<u>( 1,663,705)</u>	<u>-</u>
收入合計	<u>\$ 107,077,311</u>	<u>\$ 2,301,500</u>	<u>\$ 5,544,505</u>	<u>( \$ 1,663,705)</u>	<u>\$ 113,259,611</u>
部門損益	<u>( \$ 1,414)</u>	<u>( \$ 69,426)</u>	<u>\$ 133,136</u>	<u>\$ 92,555</u>	\$ 154,851
總部管理成本					( 239,813)
其他收益及費損					( 791,443)
利息收入					154,163
其他收入					160,447
其他利益及損失					535,349
財務成本					( 3,029,232)
採用權益法之關聯企業 及合資損益份額					<u>285,456</u>
稅前淨損					<u>( \$ 2,770,222)</u>

部門損益係指各個部門所賺取之利潤，不包含應分攤之總部管理成本與董事酬勞、其他收益及費損、利息收入、其他收入、其他利益及損失、財務成本、採用權益法之關聯企業及合資損益份額以及所得稅費用。此衡量金額係提供予主要營運決策者，用以分配資源予部門及評量其績效。

## (二) 部門總資產及負債

因應報導部門總資產及負債之衡量金額未定期提供予營運決策者，故應揭露資產及負債之衡量金額為零。

陽明海運股份有限公司及子公司

資金貸與他人

民國 109 年 1 月 1 日至 9 月 30 日

附表一

單位：除另予註明者外，  
為新台幣仟元

編號	貸出資金之公司	貸與對象	往來科目	是否為關係人	本期最高餘額 (註三)	期末餘額 (註三)	實際動支餘額	利率區間	資金貸與性質 (註一)	業務往來金額	有短期融通資金 必要之原因	提列備抵 呆帳金額	擔保品		對個別對象 資金貸與總額 (註二)	資金貸與 總額 (註二)
													名稱	價值		
0	陽明海運股份有限公司	全洋海運股份有限公司	其他應收款	是	\$ 4,450,457	\$ 2,900,845	\$ 2,900,845	1.3718%- 2.9949%	1	\$ 105,700	-	\$ -	-	\$ -	\$ 7,764,494	\$ 9,705,617
1	陽明(新加坡)私人有限公司	光明(賴比瑞亞)股份有限公司	其他應收款	是	189,150	189,150	189,150	2.9366%	2	-	充實營運資金	-	-	-	219,023	657,069
		全洋海運股份有限公司	其他應收款	是	(USD 291,000 6,500 仟元)	(USD 291,000 6,500 仟元)	(USD 291,000 6,500 仟元)	1.5774%	2	-	充實營運資金	-	-	-	1,095,115	1,095,115
		陽明(菲律賓)股份有限公司	其他應收款	是	11,640	-	-	-	2	-	充實營運資金	-	-	-	1,095,115	1,095,115
		陽明(泰國)有限公司	其他應收款	是	15,996	15,996	15,996	2.4544%	2	-	充實營運資金	-	-	-	219,023	657,069
		陽明海運(香港)有限公司	其他應收款	是	(THB 87,300 17,400 仟元)	(THB 87,300 17,400 仟元)	(THB 87,300 17,400 仟元)	2.9353%	2	-	充實營運資金	-	-	-	1,095,115	1,095,115
2	光明海運股份有限公司	光明(賴比瑞亞)股份有限公司	其他應收款	是	229,890	72,750	-	-	2	-	充實營運資金	-	-	-	114,971	344,915
3	好好國際物流股份有限公司	Yes Logistics Europe GmbH	其他應收款	是	38,091	38,091	38,091	1.7000%- 1.8500%	1	38,587	-	-	-	-	119,160	623,227
		好明國際物流(上海)有限公司	其他應收款	是	124,470	124,470	124,470	2.7800%- 3.0000%	1	257,696	-	-	-	-	186,968	623,227
		Yes Logistics Benelux B.V.	其他應收款	是	(USD 3,583 8,700 仟元及 CNY 105 仟元)	(USD 3,583 8,700 仟元及 CNY 105 仟元)	(USD 3,583 8,700 仟元及 CNY 105 仟元)	1.7500%	1	75,363	-	-	-	-	132,634	623,227
4	陽明德拉瓦控股公司	光明(賴比瑞亞)股份有限公司	其他應收款	是	189,150	189,150	189,150	2.9231%	2	-	充實營運資金	-	-	-	215,863	647,591
		Triumph Logistics, Inc.	其他應收款	是	23,280	23,280	14,550	1.8646%	2	-	充實營運資金	-	-	-	1,079,319	1,079,319
		陽明(美洲)股份有限公司	其他應收款	是	(USD 291,000 10,000 仟元)	(USD 291,000 10,000 仟元)	(USD 291,000 10,000 仟元)	1.3619%	2	-	充實營運資金	-	-	-	1,079,319	1,079,319

註一：資金貸與性質：

- (1)有業務往來者。
- (2)有短期融通資金之必要者。

註二：(1)本公司資金貸與總額不得超過本公司最近期經會計師查核簽證或核閱財務報告之淨值之 60%。若有業務往來者，貸與總額不得超過淨值之 50%，對單一公司貸與金額不得超過淨值之 15%且近二年之業務往來金額；若該單一公司為本公司之子公司，則資金貸與金額不得超過本公司最近期經會計師查核簽證或核閱財務報告之淨值之 40%，且貸與金額不得超過與其近五年業務往來金額；有短期融通資金之必要者，融資不得超過淨值之 10%，對單一企業資金貸與總額不得超過淨值之 5%。

(2)陽明(新加坡)私人有限公司資金貸與總額不得超過公司淨值總額之 50%。若有業務往來者，貸與總額不得超過淨值總額之 50%，對單一公司貸與金額不得超過淨值總額之 25%且近五年業務往來金額；有短期融通資金之必要者，資金貸與總額不得超過淨值總額之 30%，對單一公司資金貸與金額不得超過淨值總額之 10%；有短期融通資金必要而從事資金貸與本公司直接及間接持有表決權股份 100%之非台灣公司者，其資金貸與總額不得超過公司淨值之 50%。

(3)光明海運股份有限公司資金貸與總額不得超過該公司淨值之 60%。若有業務往來者，貸與總額不得超過該公司淨值之 30%；對單一公司之貸與金額不得超過公司淨值之 15%，且貸與金額不得超過與其近二年業務往來金額；對轉投資子公司之資金貸與授權額度不得超過公司淨值之 30%；有短期融通資金之必要者，融資總額不得超過公司淨值之 30%；對單一公司之貸與金額不得超過公司淨值之 10%。

(4)好好國際物流股份有限公司資金貸與總額不得超過公司淨值之 70%。若有業務往來者，貸與總額不得超過淨值之 50%，對單一公司貸與金額不得超過淨值之 15%且近二年業務往來金額；對轉投資子公司資金貸與與授權額度不得超過公司最近期財務報告之淨值之 40%，且貸與金額不得超過與其近五年業務往來金額；有短期融通資金之必要者，資金貸與總額不得超過淨值之 20%，對單一公司資金貸與金額不得超過淨值之 10%。

(5)陽明德拉瓦控股公司資金貸與不得超過公司淨值之 80%。若有業務往來者，貸與總額不得超過淨值之 50%，對單一公司貸與金額不得超過淨值之 25%且近五年業務往來金額；有短期融通資金之必要者，資金貸與總額不得超過淨值之 30%，對單一公司資金貸與金額不得超過淨值之 10%；有短期融通資金必要而從事資金貸與本公司直接及間接持有表決權股份 100%之非台灣公司者，其資金貸與總額不得超過淨值之 50%，對單一公司資金貸與金額不得超過淨值之 50%。

註三：美元、泰銖、歐元及人民幣係分別按 109 年 9 月 30 日之匯率 US\$1=\$29.10、THB\$1=0.9193、EUR\$1=34.1212 及 CNY\$1=4.2724 換算。

註四：除陽明海運(英屬維京群島)有限公司、全洋海運股份有限公司及陽明英國公司外，餘係以被投資公司未經會計師核閱之財務報表編製。

陽明海運股份有限公司及子公司  
為他人背書保證  
民國 109 年 1 月 1 日至 9 月 30 日

附表二

單位：除另予註明者外，  
為新台幣仟元

編號	背書保證者公司名稱	被背書保證對象		對單一企業背書保證之限額 (註一)	本期最高背書保證餘額 (註二)	期末背書保證餘額 (註二)	實際動支金額 (註二)	以財產擔保之背書保證金額	累計背書保證金額佔最近期財務報表淨值之比率	背書保證最高限額 (註一)	母公司對子公司背書保證	子公司對母公司背書保證	屬對大陸地區背書保證
		公司名稱	關係										
0	陽明海運股份有限公司	全洋海運股份有限公司	子公司	\$ 31,057,976	\$ 3,250,456	\$ 2,675,974	\$ 2,675,974	\$ -	13.79%	\$ 58,233,706	Y	N	N
		光明海運股份有限公司	子公司	31,057,976	6,252,366	6,142,366	4,723,124	-	31.64%	58,233,706	Y	N	N
		光明(賴比瑞亞)股份有限公司	子公司	31,057,976	3,653,224	3,178,653	1,585,566	-	16.38%	58,233,706	Y	N	N
		陽明(美洲)股份有限公司	子公司	31,057,976	232,800	232,800	6,261	-	1.20%	58,233,706	Y	N	N
1	陽明德拉瓦控股公司	West Basin Container Terminal LLC	採用權益法之關聯企業	903,771	129,455	129,455	70,216	-	0.67%	1,129,714	N	N	N
		United Terminal Leasing LLC	採用權益法之關聯企業	903,771	51,365	51,365	26,500	-	0.26%	1,129,714	N	N	N
		陽明海運股份有限公司	母公司	34,890,152	3,452,250	3,127,813	3,127,813	3,127,813 (註三)	16.11%	40,705,178	N	Y	N
3	光明海運股份有限公司	光明(賴比瑞亞)股份有限公司	子公司	24,993,913	814,800	814,800	495,965	-	4.20%	31,242,391	N	N	N
4	陽明(新加坡)私人有限公司	陽明(馬來西亞)公司	子公司	879,328	28,013	28,013	19,473	-	0.14%	1,099,160	N	N	N
5	嘉明置業有限公司	陽明海運股份有限公司	母公司	350,094	232,500	201,500	201,500	201,500	1.04%	437,617	N	Y	N

註一：(1)本公司背書保證限額不得超過本公司最近期經會計師查核簽證或核閱財務報告之淨值之 300%，對單一企業之保證總額不得超過淨值之 160%。

(2)本公司及其子公司整體得為背書保證之總額不得超過本公司最近期經會計師查核簽證或核閱財務報告淨值之 400%，對單一企業之保證總額不得超過淨值之 180%。

(3)陽明德拉瓦控股公司背書保證限額為資產總額之 50%，對單一企業之保證總額不得超過前項總額之 80%。

(4)全洋海運股份有限公司背書保證限額為資產總額之 100%，對單一企業之背書保證總額不得超過前項總額之 80%。

(5)光明海運股份有限公司背書保證限額不得超過資產總額之 400%，對單一企業之保證總額不得超過資產總額之 320%。

(6)陽明(新加坡)私人有限公司背書保證限額為資產總額之 50%，對單一企業之保證總額不得超過資產總額之 400%。

(7)嘉明置業有限公司背書保證限額為資產總額之 500%，對單一企業之保證總額不得超過資產總額之 40%。

註二：美元及馬幣係分別按 109 年 9 月 30 日之匯率 US\$1=\$29.10 及 MYR\$1=7.003 換算。

註三：係提供船舶 14 艘作為背書保證，109 年 9 月 30 日之帳面價值為 11,049,491 仟元。

註四：除陽明海運(英屬維京群島)有限公司、全洋海運股份有限公司及陽明英國公司外，餘係以被投資公司未經會計師核閱之財務報表編製。

陽明海運股份有限公司及子公司

期末持有有價證券明細表

民國 109 年 9 月 30 日

附表三

單位：除另予註明者外，  
為新台幣仟元

持有之公司	有價證券種類及名稱	與有價證券發行人之關係	帳列科目	期末				備註	
				股數 / 單位數	帳面金額	持股比例 (%)	公允價值		
陽明海運股份有限公司	<u>國內未上市(櫃)普通股</u>								
		台北港貨櫃碼頭股份有限公司	—	透過其他綜合損益按公允價值衡量之金融資產—非流動	51,000,000	\$ 461,925	9.81	\$ 461,925	
		聯合碼頭裝卸承攬股份有限公司	—	透過其他綜合損益按公允價值衡量之金融資產—非流動	500,000	5,490	10.00	5,490	
	<u>國內上市(櫃)股票</u>								
		台灣航業股份有限公司	政府關係個體	透過其他綜合損益按公允價值衡量之金融資產—非流動	70,758,243	1,195,814	16.96	1,195,814	
	<u>基金受益憑證</u>								
		華南永昌優選收益多重資產基金A不配息	—	透過損益按公允價值衡量之金融資產—流動	500,000	5,331	-	5,331	
		富蘭克林華美貨幣市場基金	—	透過損益按公允價值衡量之金融資產—流動	13,439,072	140,012	-	140,012	
		日盛貨幣市場基金	—	透過損益按公允價值衡量之金融資產—流動	73,663,077	1,100,151	-	1,100,151	
		第一金台灣貨幣市場基金	—	透過損益按公允價值衡量之金融資產—流動	19,458,660	300,041	-	300,041	
	台新 1699 貨幣市場基金	—	透過損益按公允價值衡量之金融資產—流動	73,357,884	1,000,139	-	1,000,139		
	合庫貨幣市場基金	—	透過損益按公允價值衡量之金融資產—流動	29,330,101	300,053	-	300,053		
慶明投資股份有限公司	<u>國內未上市(櫃)普通股</u>								
		尚揚創業投資股份有限公司	—	透過其他綜合損益按公允價值衡量之金融資產—非流動	564,480	4,119	2.14	4,119	
	<u>國內上市(櫃)股票</u>								
		聯華電子股份有限公司	—	透過損益按公允價值衡量之金融資產—流動	70,000	1,999	-	1,999	
	鴻海精密工業股份有限公司	—	透過損益按公允價值衡量之金融資產—流動	15,000	1,161	-	1,161		
	台灣積體電路製造股份有限公司	—	透過損益按公允價值衡量之金融資產—流動	10,000	4,330	-	4,330		

(接次頁)

(承前頁)

持有之公司	有價證券種類及名稱	與有價證券發行人之關係	帳列科目	期				備註
				股數 / 單位數	帳面金額	持股比率 (%)	公允價值	
	裕民航運股份有限公司	—	透過損益按公允價值衡量之金融資產—流動	30,000	\$ 898	-	\$ 898	
	統一超商股份有限公司	—	透過損益按公允價值衡量之金融資產—流動	25,000	6,575	-	6,575	
	邦特生物科技股份有限公司	—	透過損益按公允價值衡量之金融資產—流動	10,000	1,375	0.01	1,375	
	晟德大藥廠股份有限公司	—	透過損益按公允價值衡量之金融資產—流動	84,322	5,751	0.02	5,751	
	台塑石化股份有限公司	—	透過損益按公允價值衡量之金融資產—流動	15,000	1,200	-	1,200	
	惠特科技股份有限公司	—	透過損益按公允價值衡量之金融資產—流動	12,000	1,764	0.02	1,764	
	大聯大投資控股股份有限公司 甲種特別股	—	透過損益按公允價值衡量之金融資產—流動	60,000	3,000	0.03	3,000	
	<u>基金受益憑證</u>							
	元大台灣50單日反向1倍基金	—	透過損益按公允價值衡量之金融資產—流動	1,003,000	8,465	-	8,465	
	元大標普高盛黃金ER指數股票型期貨信託基金	—	透過損益按公允價值衡量之金融資產—流動	30,000	780	-	780	
	元大MSCI中國A股國際通ETF證券投資信託基金	—	透過損益按公允價值衡量之金融資產—流動	50,000	1,249	-	1,249	
	元大標普美國高息特別股ETF證券投資信託基金	—	透過損益按公允價值衡量之金融資產—流動	50,000	951	-	951	
	富邦中國中証中小500證券投資信託基金	—	透過損益按公允價值衡量之金融資產—流動	60,000	1,244	-	1,244	
	元大全球未來關鍵科技ETF證券投資信託基金	—	透過損益按公允價值衡量之金融資產—流動	160,000	3,342	-	3,342	
	復華中國5G通信ETF基金	—	透過損益按公允價值衡量之金融資產—流動	50,000	676	-	676	
	第一金美國100大企業債券證券投資信託基金A不配息美元幣別	—	透過損益按公允價值衡量之金融資產—流動	5,000	1,571	-	1,571	
	統一全球新科技基金美元幣別	—	透過損益按公允價值衡量之金融資產—流動	2,002	1,539	-	1,539	
	PGIM美國公司債基金T級別累積型美元幣別	—	透過損益按公允價值衡量之金融資產—流動	818	2,850	-	2,850	

(接次頁)



(承前頁)

持有之公司	有價證券種類及名稱	與有價證券發行人之關係	帳列科目	期				備註
				股數 / 單位數	帳面金額	持股比例 (%)	公允價值	
	安聯特別收益多重資產基金—HA累積型人民幣別	—	透過損益按公允價值衡量之金融資產—流動	80,000	\$ 3,445	-	\$ 3,445	
	安聯美國短年期高收益債券基金A累計型美元幣別	—	透過損益按公允價值衡量之金融資產—流動	10,000	3,041	-	3,041	
	群益大印度證券投資信託基金人民幣別	—	透過損益按公允價值衡量之金融資產—流動	42,877	2,425	-	2,425	
	群益中國新機會基金人民幣別	—	透過損益按公允價值衡量之金融資產—流動	31,468	1,621	-	1,621	
	宏利環球基金印度股票基金AA股美元幣別	—	透過損益按公允價值衡量之金融資產—流動	30,675	1,682	-	1,682	
	瀚亞亞洲高收益債券基金月配息美元幣別	—	透過損益按公允價值衡量之金融資產—流動	5,496	1,351	-	1,351	
	瀚亞三至六年目標到期累積收益全球新興市場債券基金美元幣別	—	透過損益按公允價值衡量之金融資產—流動	10,000	2,925	-	2,925	
	柏瑞中國A股量化精選證券投資信託基金人民幣別	—	透過損益按公允價值衡量之金融資產—流動	46,993	2,494	-	2,494	
	野村四年階梯到期新興市場債券基金人民幣別	—	透過損益按公允價值衡量之金融資產—流動	100,000	4,540	-	4,540	
	野村全球品牌基金	—	透過損益按公允價值衡量之金融資產—流動	27,878	969	-	969	
	野村全球金融收益基金月配型美元幣別	—	透過損益按公允價值衡量之金融資產—流動	4,943	1,510	-	1,510	
	野村環球基金累積型	—	透過損益按公允價值衡量之金融資產—流動	94,384	2,055	-	2,055	
	野村優質基金累積型	—	透過損益按公允價值衡量之金融資產—流動	34,620	2,077	-	2,077	
	M&G收益優化基金美元幣別	—	透過損益按公允價值衡量之金融資產—流動	29,964	9,457	-	9,457	
	台新北美收益資產證券化基金A美元幣別	—	透過損益按公允價值衡量之金融資產—流動	63,939	1,487	-	1,487	
	台新全球永續策略基金美金幣別	—	透過損益按公允價值衡量之金融資產—流動	20,000	6,218	-	6,218	
	台新美國增益高收益債券基金美金幣別	—	透過損益按公允價值衡量之金融資產—流動	15,000	4,339	-	4,339	
	台新策略期限高收益債券基金美金幣別	—	透過損益按公允價值衡量之金融資產—流動	20,000	5,884	-	5,884	

(接次頁)

(承前頁)

持有之公司	有價證券種類及名稱	與有價證券發行人之關係	帳列科目	期				備註
				股數 / 單位數	帳面金額	持股比例 (%)	公允價值	
	德盛安聯全球油礦金趨勢基金	—	透過損益按公允價值衡量之金融資產—流動	166,945	\$ 1,015	-	\$ 1,015	
	凱基醫院及長照產業基金	—	透過損益按公允價值衡量之金融資產—流動	244,113	3,361	-	3,361	
	凱基臺灣多元收益多重資產基金	—	透過損益按公允價值衡量之金融資產—流動	300,000	3,066	-	3,066	
	瀚亞美國高科技基金	—	透過損益按公允價值衡量之金融資產—流動	37,556	1,593	-	1,593	
	復華全球短期收益基金	—	透過損益按公允價值衡量之金融資產—流動	164,677	1,968	-	1,968	
	復華大中華中小策略基金	—	透過損益按公允價值衡量之金融資產—流動	149,031	1,967	-	1,967	
	復華亞太神龍科技基金	—	透過損益按公允價值衡量之金融資產—流動	66,578	961	-	961	
	國泰中國內需增長基金	—	透過損益按公允價值衡量之金融資產—流動	75,075	2,006	-	2,006	
	永豐中國經濟建設基金	—	透過損益按公允價值衡量之金融資產—流動	34,855	962	-	962	
	保德信中國好時平衡基金累計型	—	透過損益按公允價值衡量之金融資產—流動	252,325	3,286	-	3,286	
	保德信全球資源基金	—	透過損益按公允價值衡量之金融資產—流動	174,520	904	-	904	
	保德信美國投資級企業債券基金新台幣累積型(A)	—	透過損益按公允價值衡量之金融資產—流動	299,820	2,970	-	2,970	
	野村全球金融收益基金累計型	—	透過損益按公允價值衡量之金融資產—流動	279,588	3,043	-	3,043	
	柏瑞亞太高收益債券基金	—	透過損益按公允價值衡量之金融資產—流動	270,169	2,991	-	2,991	
	華南永昌多重資產入息平衡基金累積型	—	透過損益按公允價值衡量之金融資產—流動	142,340	2,132	-	2,132	
	新光新興富域國家債券基金	—	透過損益按公允價值衡量之金融資產—流動	300,000	3,038	-	3,038	
	德信TAROBO機器人量化中國基金	—	透過損益按公允價值衡量之金融資產—流動	62,493	1,016	-	1,016	
	中國信託越南機會基金	—	透過損益按公允價值衡量之金融資產—流動	100,000	994	-	994	

(接次頁)

(承前頁)

持有之公司	有價證券種類及名稱	與有價證券發行人之關係	帳列科目	期				備註
				股數 / 單位數	帳面金額	持股比例 (%)	公允價值	
好好國際物流股份有限公司	街口中國多重機會平衡基金	—	透過損益按公允價值衡量之金融資產—流動	65,022	\$ 961	-	\$ 961	
	兆豐國際丹麥資產擔保債券指數基金	—	透過損益按公允價值衡量之金融資產—流動	199,513	1,987	-	1,987	
	施羅德2025到期新興市場債券基金累積型	—	透過損益按公允價值衡量之金融資產—流動	200,000	1,828	-	1,828	
	富蘭克林華美貨幣市場基金	—	透過損益按公允價值衡量之金融資產—流動	10,585,808	110,286	-	110,286	
	兆豐國際寶鑽貨幣市場基金	—	透過損益按公允價值衡量之金融資產—流動	5,545,403	70,085	-	70,085	
	公司債券							
	國泰人壽108年度第一期無到期日累積次順位公司債	—	按攤銷後成本衡量之金融資產—流動	20,000	20,000	-	20,000	
國內未上市(櫃)普通股 倫華科技股份有限公司	—	透過其他綜合損益按公允價值衡量之金融資產—非流動	319,751	1,351	2.76	1,351		

陽明海運股份有限公司及子公司

累積買進或賣出同一有價證券之金額達新台幣 3 億元或實收資本額 20% 以上

民國 109 年 1 月 1 日至 9 月 30 日

附表四

單位：新台幣仟元

買、賣之公司	有價證券種類及名稱	帳列科目	交易對象	關係	期		初買		入賣		出		採權益法認列之變動數	期	
					股數/單位數	帳面成本	股數/單位數	金額	股數/單位數	售價	帳面成本	處分(損)益		股數/單位數	帳面成本
陽明海運股份有限公司	基金受益憑證 兆豐國際寶鑽貨幣市場基金	透過損益按公允價值衡量之金融資產—流動	-	-	-	\$ -	47,593,614	\$ 600,000	47,593,614	\$ 600,334	\$ 600,000	\$ 334	\$ -	-	\$ -
	台新 1699 貨幣市場基金	透過損益按公允價值衡量之金融資產—流動	-	-	-	-	345,175,513	4,700,000	271,817,629	3,701,114	3,700,000	1,114	-	73,357,884	1,000,000
	富蘭克林華美貨幣市場基金	透過損益按公允價值衡量之金融資產—流動	-	-	-	-	67,306,855	700,000	53,867,783	560,335	560,000	335	-	13,439,072	140,000
	第一金台灣貨幣市場基金	透過損益按公允價值衡量之金融資產—流動	-	-	-	-	81,179,284	1,250,000	61,720,624	950,290	950,000	290	-	19,458,660	300,000
	統一強棒貨幣市場基金	透過損益按公允價值衡量之金融資產—流動	-	-	-	-	17,855,938	300,000	17,855,938	300,026	300,000	26	-	-	-
	群益安穩貨幣市場基金	透過損益按公允價值衡量之金融資產—流動	-	-	-	-	30,823,046	500,000	30,823,046	500,146	500,000	146	-	-	-
	安聯台灣貨幣市場基金	透過損益按公允價值衡量之金融資產—流動	-	-	-	-	39,697,096	500,000	39,697,096	500,138	500,000	138	-	-	-
	日盛貨幣市場基金	透過損益按公允價值衡量之金融資產—流動	-	-	-	-	288,365,442	4,300,000	214,702,365	3,201,302	3,200,000	1,302	-	73,663,077	1,100,000
	野村貨幣市場基金	透過損益按公允價值衡量之金融資產—流動	-	-	-	-	30,456,177	500,000	30,456,177	500,081	500,000	81	-	-	-
	合庫貨幣市場基金	透過損益按公允價值衡量之金融資產—流動	-	-	-	-	29,330,101	300,000	-	-	-	-	-	29,330,101	300,000

陽明海運股份有限公司及子公司  
應收關係人款項達新台幣 1 億元或實收資本額 20% 以上

民國 109 年 9 月 30 日

附表五

單位：新台幣仟元

帳列應收款項之公司	交易對象	與交易人之關係	應收關係人款項餘額	週轉率	逾期應收關係人款項		應收關係人款項 期後收回金額	提列備抵 帳金	抵額
					金額	處理方式			
陽明海運股份有限公司	全洋海運股份有限公司	子公司	\$ 2,900,845 (註一)	-	\$ -	-	\$ -	\$ -	-
	陽明(印度)私人有限公司	子公司	156,902	-	-	-	7,217	-	-
	陽明(荷蘭)有限公司	子公司	110,057	-	-	-	110,057	-	-
	歐洲陽明船務有限公司	子公司	221,868	-	-	-	221,868	-	-
	陽明(義大利)股份有限公司	子公司	162,654	-	-	-	162,654	-	-
	好明國際物流(上海)有限公司	子公司	141,846	-	-	-	63,725	-	-
	陽明(越南)船務公司	子公司	120,359	-	-	-	115,336	-	-
	陽明(新加坡)有限公司	子公司	147,639	-	-	-	136,466	-	-
	環明(上海)國際船務代理有限公司	子公司	1,647,888	-	-	-	1,576,310	-	-
	好好國際物流股份有限公司	子公司	585,860 (註二)	-	-	-	-	-	-
	鴻明船舶貨物裝卸承攬股份有限公司	子公司	151,471 (註二)	-	-	-	-	-	-
駿明交通運輸股份有限公司	陽明海運股份有限公司	母公司	132,731	-	-	-	64,059	-	-
陽明(新加坡)私人有限公司	全洋海運股份有限公司	兄弟公司	296,921 (註一)	-	-	-	-	-	-
	光明(賴比瑞亞)股份有限公司	兄弟公司	193,378 (註一)	-	-	-	-	-	-
陽明(英屬維京群島)船務公司	陽明海運(香港)有限公司	兄弟公司	257,152	-	-	-	-	-	-
陽明(韓國)株式會社	陽明海運股份有限公司	母公司	111,438	-	-	-	93,280	-	-
陽明(越南)船務公司	陽明海運股份有限公司	母公司	120,866	-	-	-	120,866	-	-
環明(上海)國際船務代理有限公司	陽明海運股份有限公司	母公司	211,271	-	-	-	211,271	-	-
陽明(土耳其)有限公司	陽明海運股份有限公司	母公司	139,984	-	-	-	139,984	-	-
陽明德拉瓦控股公司	陽明(美洲)股份有限公司	子公司	295,379 (註一)	-	-	-	-	-	-
	光明(賴比瑞亞)股份有限公司	兄弟公司	193,358 (註一)	-	-	-	-	-	-
陽明(美洲)股份有限公司	陽明海運股份有限公司	母公司	515,462	-	-	-	515,462	-	-
陽明海運(英屬維京群島)有限公司	陽明(英國)有限公司	子公司	5,424,798 (註二)	-	-	-	-	-	-
陽明(英國)有限公司	陽明海運股份有限公司	母公司	465,653 (註二)	-	-	-	465,653	-	-
好好國際物流股份有限公司	好明國際物流(上海)有限公司	子公司	155,313 (註三)	-	-	-	-	-	-

註一：係資金貸與及應收利息。

註二：係應收融資租賃款及其他應收款。

註三：係資金貸與、應收利息及關係人間代收付運費及航線費用之收款。

註四：關係人間代收付運費及航線費用之收款，係依陽明海運「代理行會計作業程序」或關係人所在地之商業習慣收取。

陽明海運股份有限公司及子公司  
 母子公司間及各子公司間業務關係及重要交易往來情形及金額  
 民國 109 年 1 月 1 日至 9 月 30 日

附表六

單位：新台幣仟元

編號 (註一)	交易人名稱	交易往來對象	與交易人之關係 (註二)	交易往來情形			
				科目	金額 (註三)	交易條件 佔合併總營收或 總資產之比率	
0	陽明海運股份有限公司	全洋海運股份有限公司	1	長期應收票據及款項	\$ 2,900,845	依合約約定為之	0.01
				其他應付款	47,946	依合約約定為之	-
				使用權資產	24,580,043	依合約約定為之	0.13
				租賃負債	5,367,360	依合約約定為之	0.03
				營業收入	3,458	依合約約定為之	-
				營業成本	3,777,904	依合約約定為之	0.04
				利息收入	31,359	依合約約定為之	-
				使用權資產轉租利益	22,201	依合約約定為之	-
				利息費用	72,902	依合約約定為之	-
				其他應收款	11,594	依合約約定為之	-
		鴻明船舶貨物裝卸承攬股份有限公司	1	其他應付款	93,544	依合約約定為之	-
				應收融資租賃款	20,713	依合約約定為之	-
				長期應收租賃款	119,164	依合約約定為之	-
				營業收入	3,431	依合約約定為之	-
				營業成本	296,193	依合約約定為之	-
				利息收入	19,783	依合約約定為之	-
				使用權資產	3,790	依合約約定為之	-
				租賃負債	3,842	依合約約定為之	-
				推銷費用	242	依合約約定為之	-
				租金收入	707	依合約約定為之	-
		駿明交通運輸股份有限公司	1	利息費用	49	依合約約定為之	-
				應收帳款	290	依合約約定為之	-
				其他應收款	31	依合約約定為之	-
				其他應付款	132,731	依合約約定為之	-
				存入保證金	137	依合約約定為之	-
				使用權資產	3,646	依合約約定為之	-
				租賃負債	3,731	依合約約定為之	-
				營業收入	2,648	依合約約定為之	-
				營業成本	479,884	依合約約定為之	-
				租金收入	568	依合約約定為之	-
利息費用	92	依合約約定為之	-				

(接次頁)

(承前頁)

編號 (註一)	交易人名稱	交易往來對象	與交易人之關係 (註二)	交易往來		情形
				科目	金額 (註三)	
		慶明投資股份有限公司	1	存入保證金	\$ 185	依合約約定為之
				租金收入	867	依合約約定為之
				利息費用	1	依合約約定為之
		陽明(英屬維京群島)船務公司	1	營業成本	37	依合約約定為之
		陽明海運(香港)有限公司	1	合約資產	19,262	依合約約定為之
				應付代理處款項	95,570	依合約約定為之
				營業成本	70,808	依合約約定為之
		陽明(印度)私人有限公司	1	合約資產	3,060	依合約約定為之
				應收帳款	156,902	依合約約定為之
				預付代理處款項	24,778	依合約約定為之
				營業成本	10,414	依合約約定為之
		陽明(韓國)株式會社	1	合約資產	18,266	依合約約定為之
				應付代理處款項	111,438	依合約約定為之
				營業成本	121,409	依合約約定為之
		陽凱有限公司	1	應付代理處款項	2	依合約約定為之
				營業收入	4,107	依合約約定為之
		陽明日本株式會社	1	合約資產	81,647	依合約約定為之
				應收帳款	70,859	依合約約定為之
				應付代理處款項	56,240	依合約約定為之
				營業成本	180,484	依合約約定為之
		陽明(新加坡)有限公司	1	合約資產	39,298	依合約約定為之
				應收帳款	147,639	依合約約定為之
				其他應收款	62,320	依合約約定為之
				應付帳款	13,059	依合約約定為之
				應付代理處款項	16,376	依合約約定為之
				營業收入	177,323	依合約約定為之
				營業成本	89,552	依合約約定為之
		陽明(馬來西亞)公司	1	合約資產	13,534	依合約約定為之
				應收帳款	38,459	依合約約定為之
				應付代理處款項	55,845	依合約約定為之
				營業成本	43,236	依合約約定為之
		陽明(越南)船務公司	1	合約資產	89,560	依合約約定為之
				應收帳款	120,359	依合約約定為之
				應付代理處款項	120,866	依合約約定為之
				營業收入	64	依合約約定為之
				營業成本	54,886	依合約約定為之

(接次頁)

(承前頁)

編號 (註一)	交易人名稱	交易往來對象	與交易人之關係 (註二)	交易往來		情形	
				科目	金額(註三)		
		陽明(土耳其)有限公司	1	合約資產	\$ 53,275	依合約約定為之	-
				應收帳款	72,388	依合約約定為之	-
				應付代理處款項	139,984	依合約約定為之	-
				營業成本	56,813	依合約約定為之	-
		陽明(菲律賓)股份有限公司		應付代理處款項	37,617	依合約約定為之	-
				營業成本	31,781	依合約約定為之	-
		陽明(拉丁美洲)股份有限公司	1	應付代理處款項	1,738	依合約約定為之	-
				營業成本	16,498	依合約約定為之	-
		陽明(泰國)有限公司	1	合約資產	48,233	依合約約定為之	-
				應收帳款	25,932	依合約約定為之	-
				應付代理處款項	60,206	依合約約定為之	-
				營業成本	62,445	依合約約定為之	-
		陽明專屬保險公司	1	預付款項	2,128	依合約約定為之	-
				營業成本	19,195	依合約約定為之	-
		陽明印尼股份有限公司	1	應付代理處款項	72,024	依合約約定為之	-
				營業成本	71,683	依合約約定為之	-
		環明(上海)國際船務代理有限公司	1	合約資產	779,639	依合約約定為之	-
				應收帳款	1,647,888	依合約約定為之	0.01
				應付代理處款項	211,271	依合約約定為之	-
				營業成本	398,651	依合約約定為之	-
		陽明(美洲)股份有限公司	1	應付代理處款項	515,462	依合約約定為之	-
				營業成本	795,021	依合約約定為之	0.01
		Triumph Logistics, Inc.	1	營業成本	39,117	依合約約定為之	-
		Topline Transportation, Inc.	1	應付帳款	789	依合約約定為之	-
				營業成本	14,815	依合約約定為之	-
		Yang Ming Shipping (Canada) Ltd.	1	應付代理處款項	12,640	依合約約定為之	-
				營業成本	26,012	依合約約定為之	-
		陽明(比利時)股份有限公司	1	合約資產	33,277	依合約約定為之	-
				應收帳款	80,577	依合約約定為之	-
				應付代理處款項	21,099	依合約約定為之	-
				營業成本	32,483	依合約約定為之	-
		陽明(荷蘭)有限公司	1	合約資產	103,919	依合約約定為之	-
				應收帳款	110,057	依合約約定為之	-

(接次頁)



(承前頁)

編號 (註一)	交易人名稱	交易往來對象	與交易人之關係 (註二)	交易往來		情形	
				科目	金額(註三)		
				應付代理處款項	\$ 5,798	依合約約定為之	-
				營業收入	8,049	依合約約定為之	-
				營業成本	47,068	依合約約定為之	-
		陽明(義大利)股份有限公司	1	合約資產	101,272	依合約約定為之	-
				應收帳款	162,654	依合約約定為之	-
				應付代理處款項	38,872	依合約約定為之	-
				營業成本	56,411	依合約約定為之	-
		陽明(英國)有限公司	1	合約資產	58,714	依合約約定為之	-
				應收帳款	96,763	依合約約定為之	-
				預付款項	17,664	依合約約定為之	-
				預付代理處款項	9,706	依合約約定為之	-
				應付帳款	465,653	依合約約定為之	-
				營業收入	1,681,945	依合約約定為之	0.02
		歐洲陽明船務有限公司	1	營業成本	1,173,778	依合約約定為之	0.01
				合約資產	93,893	依合約約定為之	-
				應收帳款	221,868	依合約約定為之	-
				應付代理處款項	75,888	依合約約定為之	-
				營業收入	2,956	依合約約定為之	-
				營業成本	224,152	依合約約定為之	-
		陽明(俄羅斯)責任有限公司	1	應收帳款	10,550	依合約約定為之	-
				應付代理處款項	884	依合約約定為之	-
				營業成本	7,213	依合約約定為之	-
		陽明(西班牙)有限公司	1	合約資產	52,855	依合約約定為之	-
				應收帳款	54,252	依合約約定為之	-
				應付代理處款項	18,188	依合約約定為之	-
				營業成本	21,708	依合約約定為之	-
		陽明(地中海)有限公司	1	應付代理處款項	3,580	依合約約定為之	-
				營業成本	23,912	依合約約定為之	-
		光明海運股份有限公司	1	其他應收款	1,944	依合約約定為之	-
				使用權資產	2,274	依合約約定為之	-
				租賃負債	2,298	依合約約定為之	-
				存出保證金	126	依合約約定為之	-
				利息費用	22	依合約約定為之	-
				營業收入	1,855	依合約約定為之	-
				推銷費用	526	依合約約定為之	-
				租金收入	3,314	依合約約定為之	-

(接次頁)

(承前頁)

編號 (註一)	交易人名稱	交易往來對象	與交易人之關係 (註二)	交易往來情形		佔合併總營收或 總資產之比率		
				科目	金額 (註三)			
1	全洋海運股份有限公司	好好國際物流股份有限公司	1	其他應收款	\$ 687	依合約約定為之	-	
				其他應付款	4,738	依合約約定為之	-	
				應收融資租賃款	37,066	依合約約定為之	-	
				長期應收租賃款	548,107	依合約約定為之	-	
				營業收入	402,394	依合約約定為之	-	
				營業成本	9,728	依合約約定為之	-	
				推銷費用	51	依合約約定為之	-	
				租金收入	4,412	依合約約定為之	-	
				利息收入	10,554	依合約約定為之	-	
			好好國際物流(美國)股份有限公司	1	其他應收款	18,612	依合約約定為之	-
					應付帳款	41	依合約約定為之	-
					營業收入	186,277	依合約約定為之	-
					營業成本	151	依合約約定為之	-
			妙光國際物流(美國)股份有限公司	1	應付帳款	432	依合約約定為之	-
2	鴻明船舶貨物裝卸承攬股份有限公司			營業收入	34	依合約約定為之	-	
				營業成本	7,745	依合約約定為之	-	
		好明國際物流(上海)有限公司	1	其他應收款	141,846	依合約約定為之	-	
				營業收入	676,853	依合約約定為之	0.01	
		陽明保險私人有限公司	2	營業成本	349	依合約約定為之	-	
		陽明(新加坡)私人有限公司	2	其他應付款	5,921	依合約約定為之	-	
				短期借款	291,000	依合約約定為之	-	
				利息費用	6,096	依合約約定為之	-	
			陽明專屬保險公司	2	預付款項	4,898	依合約約定為之	-
					營業成本	52,491	依合約約定為之	-
3	駿明交通運輸股份有限公司	駿明交通運輸股份有限公司	2	其他應付款	15,068	依合約約定為之	-	
				存入保證金	1	依合約約定為之	-	
				營業成本	49,213	依合約約定為之	-	
		好好國際物流股份有限公司	2	其他應收款	74	依合約約定為之	-	
				其他應付款	5,343	依合約約定為之	-	
				營業收入	898	依合約約定為之	-	
4	駿明交通運輸股份有限公司			營業成本	22,480	依合約約定為之	-	
		好好國際物流股份有限公司	2	應收帳款	1,601	依合約約定為之	-	
				營業收入	7,041	依合約約定為之	-	
4	陽明(新加坡)私人有限公司	陽明海運(香港)有限公司	2	其他應收款	1,950	依合約約定為之	-	
				長期應收票據及款項	87,300	依合約約定為之	-	
				利息收入	2,012	依合約約定為之	-	

(接次頁)

(承前頁)

編號 (註一)	交易人名稱	交易往來對象	與交易人之關係 (註二)	交易往來情形			
				科目	金額 (註三)	交易條件	佔合併總營收或 總資產之比率
5	陽明(新加坡)有限公司	陽凱有限公司	2	其他應付款	\$ 139	依合約約定為之	-
				存入保證金	7,175	依合約約定為之	-
				租金收入	22,310	依合約約定為之	-
		陽明(泰國)有限公司	2	其他應收款	58	依合約約定為之	-
				長期應收票據及款項	15,996	依合約約定為之	-
				利息收入	372	依合約約定為之	-
		好明國際物流(上海)有限公司	2	存入保證金	148	依合約約定為之	-
				租金收入	355	依合約約定為之	-
		光明(賴比瑞亞)股份有限公司	2	其他應收款	193,378	依合約約定為之	-
				利息收入	4,337	依合約約定為之	-
		環明(上海)國際船務代理有限公司	2	其他應付款	111	依合約約定為之	-
				存入保證金	422	依合約約定為之	-
				租金收入	722	依合約約定為之	-
				營業收入	368	依合約約定為之	-
		光明(賴比瑞亞)股份有限公司	2	應收帳款	2,975	依合約約定為之	-
		陽明(馬來西亞)公司	2	營業成本	5	依合約約定為之	-
		陽明(越南)船務公司	2	合約資產	2,985	依合約約定為之	-
				應收帳款	22,597	依合約約定為之	-
				應付代理處款項	5,134	依合約約定為之	-
				營業成本	3,887	依合約約定為之	-
陽明(菲律賓)股份有限公司	2	應收帳款	3,300	依合約約定為之	-		
		營業成本	4	依合約約定為之	-		
陽明(泰國)有限公司	2	合約資產	1,908	依合約約定為之	-		
		應收帳款	15,820	依合約約定為之	-		
		應付代理處款項	2,071	依合約約定為之	-		
		營業成本	5,146	依合約約定為之	-		
陽明印尼股份有限公司	2	應收帳款	9,281	依合約約定為之	-		
		應付代理處款項	986	依合約約定為之	-		
		營業成本	39	依合約約定為之	-		
環明(上海)國際船務代理有限公司	2	應收帳款	63,022	依合約約定為之	-		
		應付代理處款項	35,509	依合約約定為之	-		
		營業成本	11,956	依合約約定為之	-		
		合約資產	6,883	依合約約定為之	-		
6	陽明(英屬維京群島)船務公司	陽明海運(香港)有限公司	2	應收帳款	257,152	依合約約定為之	-

(接次頁)

(承前頁)

編號 (註一)	交易人名稱	交易往來對象	與交易人之關係 (註二)	交易往來情形			
				科目	金額 (註三)	交易條件	
7	嘉明置業有限公司	陽明海運(香港)有限公司	2	存入保證金	\$ 751	依合約約定為之	-
8	陽明海運(香港)有限公司	陽凱有限公司	2	租金收入	6,926	依合約約定為之	-
		Yes Logistics Company Ltd.	2	租金收入	440	依合約約定為之	-
		環明(上海)國際船務代理有限公司	2	租金收入	173	依合約約定為之	-
9	陽明日本株式會社	萬和株式會社	2	租金收入	667	依合約約定為之	-
				其他應收款	62	依合約約定為之	-
				營業收入	229	依合約約定為之	-
				租金收入	125	依合約約定為之	-
10	陽明(泰國)有限公司	光明(賴比瑞亞)股份有限公司	2	營業收入	6	依合約約定為之	-
		陽明(泰國)船務有限公司	2	應付帳款	1,488	依合約約定為之	-
11	陽明專屬保險公司	光明海運股份有限公司	2	營業成本	11,657	依合約約定為之	-
				預收收入	291	依合約約定為之	-
				營業收入	2,928	依合約約定為之	-
		光明(賴比瑞亞)股份有限公司	2	預收收入	2,695	依合約約定為之	-
				營業收入	27,260	依合約約定為之	-
		陽明(英國)有限公司	2	預收收入	593	依合約約定為之	-
				營業收入	3,104	依合約約定為之	-
12	環明(上海)國際船務代理有限公司	好明國際物流(上海)有限公司	2	推銷費用	3,761	依合約約定為之	-
				管理費用	814	依合約約定為之	-
13	陽明德拉瓦控股公司	陽明(美洲)股份有限公司	2	其他應收款	4,379	依合約約定為之	-
				長期應收票據及款項	291,000	依合約約定為之	-
				其他應付款	938	依合約約定為之	-
				利息收入	4,176	依合約約定為之	-
		Triumph Logistics, Inc.	2	其他應收款	15,022	依合約約定為之	-
				利息收入	484	依合約約定為之	-
		光明(賴比瑞亞)股份有限公司	2	其他應收款	193,358	依合約約定為之	-
				利息收入	4,317	依合約約定為之	-
14	陽明(美洲)股份有限公司	Topline Transportation, Inc.	2	其他應收款	598	依合約約定為之	-
		Yang Ming Shipping (Canada) Ltd.	2	其他應收款	57	依合約約定為之	-
15	陽明海運(英屬維京群島)有限公司	陽明荷屬安地列斯控股公司	2	其他應收款	3,770	依合約約定為之	-
16	陽明荷屬安地列斯控股公司	陽明荷蘭控股公司	2	其他應收款	4,089	依合約約定為之	-
17	陽明荷蘭控股公司	陽明(荷蘭)有限公司	2	其他應收款	46,436	依合約約定為之	-
18	陽明(比利時)股份有限公司	陽明(荷蘭)有限公司	2	推銷費用	332	依合約約定為之	-
19	陽明(荷蘭)有限公司	Yes Logistics Benelux B.V.	2	應收帳款	1,623	依合約約定為之	-

(接次頁)

(承前頁)

編號 (註一)	交易人名稱	交易往來對象	與交易人之關係 (註二)	交易往來情形		佔合併總營收或 總資產之比率	
				科目	金額(註三)		
20	陽明(義大利)股份有限公司	陽明(拿坡里)有限公司	2	預付款項	\$ 7,254	依合約約定為之	-
				應付帳款	876	依合約約定為之	-
				其他應付款	742	依合約約定為之	-
				營業成本	2,509	依合約約定為之	-
21	陽明(英國)有限公司	好好國際物流股份有限公司	2	應收帳款	226	依合約約定為之	-
				其他應付款	398	依合約約定為之	-
				營業收入	2,795	依合約約定為之	-
				營業成本	2,290	依合約約定為之	-
		陽明海運(香港)有限公司	2	合約資產	3,839	依合約約定為之	-
				應付代理處款項	2,858	依合約約定為之	-
				營業成本	2,201	依合約約定為之	-
				應付代理處款項	12,091	依合約約定為之	-
		陽明(美洲)股份有限公司	2	營業成本	93,421	依合約約定為之	-
				合約資產	38	依合約約定為之	-
		陽明(韓國)株式會社	2	應付代理處款項	11	依合約約定為之	-
				營業成本	147	依合約約定為之	-
				營業成本	607	依合約約定為之	-
		陽明日本株式會社	2	營業成本	607	依合約約定為之	-
				陽明(新加坡)有限公司	2	應收帳款	2,058
		陽明(馬來西亞)公司	2	合約資產		1,888	依合約約定為之
				應付代理處款項	774	依合約約定為之	-
				營業成本	4,133	依合約約定為之	-
				合約資產	382	依合約約定為之	-
		陽明(印度)私人有限公司	2	應收帳款	835	依合約約定為之	-
應付代理處款項	953			依合約約定為之	-		
營業成本	1,585			依合約約定為之	-		
合約資產	2,556			依合約約定為之	-		
陽明保險私人有限公司	2	應收帳款	42,672	依合約約定為之	-		
		應付代理處款項	27,452	依合約約定為之	-		
陽明(越南)船務公司	2	營業成本	16,198	依合約約定為之	-		
		應收帳款	2,387	依合約約定為之	-		
陽明(菲律賓)股份有限公司	2	營業成本	2,541	依合約約定為之	-		
		應收帳款	2,660	依合約約定為之	-		
陽明(泰國)有限公司	2	營業成本	1,620	依合約約定為之	-		
		應收帳款	996	依合約約定為之	-		
				營業成本	1,557	依合約約定為之	-

(接次頁)

(承前頁)

編號 (註一)	交易人名稱	交易往來對象	與交易人之關係 (註二)	交易往來情形				
				科目	金額 (註三)	交易條件 佔合併總營收或 總資產之比率		
22	歐洲陽明船務有限公司	陽明海運(英屬維京群島)有限公司	2	其他應付款	\$ 4,279,660	依合約約定為之	0.02	
				利息費用	35,640	依合約約定為之	-	
				使用權資產	1,114,663	依合約約定為之	0.01	
				租賃負債	1,145,138	依合約約定為之	0.01	
				營業成本	137,031	依合約約定為之	-	
			陽明專屬保險公司	2	預付款項	593	依合約約定為之	-
					營業成本	3,104	依合約約定為之	-
			陽明印尼股份有限公司	2	營業成本	1,592	依合約約定為之	-
			陽明(土耳其)有限公司	2	應收帳款	742	依合約約定為之	-
					營業成本	178	依合約約定為之	-
			陽明(比利時)股份有限公司	2	合約資產	710	依合約約定為之	-
					應收帳款	3,451	依合約約定為之	-
					應付代理處款項	3,437	依合約約定為之	-
					營業成本	668	依合約約定為之	-
			陽明(荷蘭)有限公司	2	合約資產	856	依合約約定為之	-
					應收帳款	2,584	依合約約定為之	-
					應付代理處款項	2,458	依合約約定為之	-
					營業成本	658	依合約約定為之	-
			歐洲陽明船務有限公司	2	合約資產	3,193	依合約約定為之	-
					應收帳款	8,069	依合約約定為之	-
					應付代理處款項	2,077	依合約約定為之	-
					營業成本	4,047	依合約約定為之	-
	陽明(義大利)股份有限公司	2	應收帳款	4,245	依合約約定為之	-		
			營業成本	384	依合約約定為之	-		
	陽明(俄羅斯)責任有限公司	2	應收帳款	388	依合約約定為之	-		
			營業成本	161	依合約約定為之	-		
	陽明(西班牙)有限公司	2	應收帳款	2,926	依合約約定為之	-		
			營業成本	92	依合約約定為之	-		
	環明(上海)國際船務代理有限公司	2	合約資產	50,123	依合約約定為之	-		
			應收帳款	62,388	依合約約定為之	-		
			應付代理處款項	57,135	依合約約定為之	-		
			營業成本	18,424	依合約約定為之	-		
	好好國際物流(德國)有限公司	2	應收帳款	11,257	依合約約定為之	-		
	陽明(地中海)有限公司	2	租金收入	463	依合約約定為之	-		

(接次頁)

(承前頁)

編號 (註一)	交易人名稱	交易往來對象	與交易人之關係 (註二)	交易往來情形		佔合併總營收或 總資產之比率
				科目	金額 (註三)	
23	光明海運股份有限公司	光明 (賴比瑞亞) 股份有限公司	2	其他應收款	\$ 23,849	依合約約定為之 -
				其他收入	9,429	依合約約定為之 -
				營業收入	98,272	依合約約定為之 -
24	好好國際物流股份有限公司	好好國際物流股份有限公司	2	管理費用	34	依合約約定為之 -
		Yes Logistics Benelux B.V.	2	應收帳款	871	依合約約定為之 -
				長期應收票據及款項	3,583	依合約約定為之 -
				應付帳款	5,005	依合約約定為之 -
				營業收入	7,633	依合約約定為之 -
				營業成本	38,547	依合約約定為之 -
				利息收入	41	依合約約定為之 -
		Yes Logistics Company Ltd.	2	應收帳款	2,007	依合約約定為之 -
				應付帳款	1,882	依合約約定為之 -
				營業收入	262	依合約約定為之 -
				營業成本	7,775	依合約約定為之 -
		好好國際物流 (美國) 股份有限公司	2	應收帳款	20,806	依合約約定為之 -
				預付款項	12,600	依合約約定為之 -
				應付帳款	32,610	依合約約定為之 -
				營業收入	21,067	依合約約定為之 -
				營業成本	162,028	依合約約定為之 -
		好好國際物流 (德國) 有限公司	2	應收帳款	5,092	依合約約定為之 -
				預付款項	98,900	依合約約定為之 -
				長期應收票據及款項	38,091	依合約約定為之 -
				應付帳款	3,340	依合約約定為之 -
				營業收入	10,302	依合約約定為之 -
				營業成本	13,842	依合約約定為之 -
				利息收入	514	依合約約定為之 -
		好明國際物流 (上海) 有限公司	2	應收帳款	30,843	依合約約定為之 -
				長期應收票據及款項	124,470	依合約約定為之 -
				應付帳款	76,349	依合約約定為之 -
				營業收入	48,961	依合約約定為之 -
				營業成本	183,720	依合約約定為之 -
				利息收入	2,384	依合約約定為之 -
		YES MLC GmbH	2	應付帳款	734	依合約約定為之 -
				營業成本	1,000	依合約約定為之 -

(接次頁)

(承前頁)

編號 (註一)	交易人名稱	交易往來對象	與交易人之關係 (註二)	交易往來情形		佔合併總營收或 總資產之比率			
				科目	金額(註三)				
25	Yes Logistics Benelux B.V.	PT. YES Logistics Indonesia	2	應收帳款	\$ 833	依合約約定為之	-		
				應付帳款	288	依合約約定為之	-		
				營業收入	1	依合約約定為之	-		
				營業成本	6	依合約約定為之	-		
		好好國際物流(德國)有限公司	2	應收帳款	7,398	依合約約定為之	-		
				應付帳款	3,466	依合約約定為之	-		
				營業收入	4,837	依合約約定為之	-		
				營業成本	1,327	依合約約定為之	-		
		好明國際物流(上海)有限公司	2	應收帳款	1,931	依合約約定為之	-		
				應付帳款	23	依合約約定為之	-		
				營業收入	1,897	依合約約定為之	-		
				營業成本	255	依合約約定為之	-		
26	Yes Logistics Company Ltd.	PT. YES Logistics Indonesia	2	營業收入	470	依合約約定為之	-		
		好明國際物流(上海)有限公司	2	應收帳款	18,910	依合約約定為之	-		
				應付帳款	19,974	依合約約定為之	-		
				營業成本	1	依合約約定為之	-		
27	好好國際物流(美國)股份有限公司	好明國際物流(上海)有限公司	2	應收帳款	21,420	依合約約定為之	-		
				應付帳款	19,734	依合約約定為之	-		
				營業收入	48,441	依合約約定為之	-		
				營業成本	29,331	依合約約定為之	-		
		妙光國際物流(美國)股份有限公司	2	應收帳款	302	依合約約定為之	-		
				應付帳款	82	依合約約定為之	-		
				預收收入	7,566	依合約約定為之	-		
				PT. YES Logistics Indonesia	2	應收帳款	456	依合約約定為之	-
		28	好明國際物流(上海)有限公司	好好國際物流(德國)有限公司	2	應付帳款	658	依合約約定為之	-
						營業收入	532	依合約約定為之	-
						營業成本	305	依合約約定為之	-
						應收帳款	590	依合約約定為之	-
PT. YES Logistics Indonesia	2			應付帳款	602	依合約約定為之	-		
				營業收入	3,752	依合約約定為之	-		
				營業成本	1,661	依合約約定為之	-		
				應收帳款	174	依合約約定為之	-		
				營業收入	65	依合約約定為之	-		

(接次頁)



(承前頁)

編號 (註一)	交易人名稱	交易往來對象	與交易人之關係 (註二)	交易往來情形		
				科目	金額 (註三)	交易條件 佔合併總營收或 總資產之比率
29	好好國際物流(德國)有限公司	YES MLC GmbH	2	應收帳款	\$ 37,955	依合約約定為之 -
				營業收入	7,309	依合約約定為之 -
				利息收入	252	依合約約定為之 -
30	好好國際物流(新加坡)私人有限公司	好好國際物流(美國)股份有限公司	2	應收帳款	26	依合約約定為之 -
				營業收入	26	依合約約定為之 -
31	YES MLC GmbH	Merlin Logistics GmbH	2	應付帳款	1,874	依合約約定為之 -

註一：母公司及子公司相互間之業務往來資訊應分別於編號欄註明，編號之填寫方法如下：

1. 母公司填 0
2. 子公司依公司別由阿拉伯數字 1 開始依序編號。

註二：與交易人之關係有以下兩種，標示種類如下：

1. 母公司對子公司
2. 子公司對子公司

註三：本附表於編製合併財務報表時，業已全數沖銷。

陽明海運股份有限公司及子公司  
被投資公司資訊、所在地區.....等相關資訊  
民國 109 年 1 月 1 日至 9 月 30 日

附表七

單位：除另予註明者外，  
餘係新台幣仟元

投資公司名稱	被投資公司名稱	所在地區	主要營業項目	原始投資金額 (註一)		期末		持有	被投資公司	本期認列之	備註
				109年9月30日	108年12月31日	股數	比率(%)				
陽明海運股份有限公司	高明貨櫃碼頭股份有限公司	台灣	船舶理貨、船舶貨物裝卸承攬	\$ 3,181,313	\$ 3,181,313	323,000,000	47.50	\$ 5,779,808	(\$ 82,015)	(\$ 38,957)	採用權益法之關聯企業
	陽明海運(英屬維京群島)有限公司	英屬維京群島	商業投資、船務代理、貨運承攬、貨運管理	3,272,005	3,272,005	10,351	100.00	3,404,958	483,743	483,743	子公司
	光明海運股份有限公司	台灣	船舶運送、船務代理、船舶及其零件零售	8,927,857 (註十七)	8,927,857 (註十七)	395,527,339	98.88	1,136,899	( 927,904)	( 917,803)	子公司
	陽明(新加坡)私人有限公司	新加坡	商業投資、船舶運送、船舶買賣及租賃、海運承攬	1,113,356	1,113,356	60,130,000	100.00	2,190,230	26,789	26,789	子公司
	陽明德拉瓦控股公司	美國	商業投資、船務代理、貨運承攬、貨運管理	143,860	143,860	13,500	100.00	2,158,639	67,168	67,168	子公司
	慶明投資股份有限公司	台灣	一般投資業	1,098,388	1,098,388	120,487,500	100.00	1,134,637	( 6,312)	( 6,312)	子公司
	全洋海運股份有限公司	賴比瑞亞	船務代理、貨運承攬、貨運管理	3,235	3,235	1,000	100.00	( 1,326,644) (註三)	397,251	397,251	子公司
	好好國際物流股份有限公司	台灣	倉儲及海運承攬	593,404	593,404	60,000,000	50.00	622,637	72,881	36,048	子公司
	鴻明船舶貨物裝卸承攬股份有限公司	台灣	船舶貨物裝卸承攬	79,273	79,273	7,916,908	79.17	115,998	8	40	子公司
	駿明交通運輸股份有限公司	台灣	汽車貨櫃貨運業	35,844	35,844	8,615,923	50.98	130,502	13,029	6,647	子公司
慶明投資股份有限公司	運旺投資股份有限公司	台灣	一般投資業	179,810	179,810	5,211,474	49.75	107,619	9,296	4,625	採用權益法之關聯企業
	台源國際控股股份有限公司	新加坡	投資、控股	103,802	103,802	3,400,000	34.00	100,574	864	294	採用權益法之關聯企業
	鴻明船舶貨物裝卸承攬股份有限公司	台灣	船舶貨物裝卸承攬	24,988	24,988	2,083,092	20.83	30,498	8	-	子公司
陽明德拉瓦控股公司	好好國際物流股份有限公司	台灣	倉儲及海運承攬	548,286	548,286	55,630,977	46.36	577,857	72,881	-	子公司
	陽明(美洲)股份有限公司	美國	船務代理、貨運承攬、貨運管理	17,305	17,305	5,000	100.00	225,916	11,214	-	子公司
	Triumph Logistics, Inc.	美國	卡(拖)車運送服務	1,699	1,699	200	100.00	( 7,553) (註三)	( 16,884)	-	子公司
	Topline Transportation, Inc.	美國	卡(拖)車運送服務	4,860	4,860	100	100.00	358	( 10,337)	-	子公司

(接次頁)

(承前頁)

投資公司名稱	被投資公司名稱	所在地區	主要營業項目	原始投資金額 (註一)		期末持		帳面金額	被投資公司本期(損)益	本期認列之投資(損)益	備註
				109年9月30日	108年12月31日	股數	比率(%)				
	Transcont Intermodal Logistics, Inc.	美國	內陸貨運承攬	\$ 326	\$ 326	200	100.00	\$ 241	(\$ 9)	\$ -	子公司
	Yang Ming Shipping (Canada) Ltd.	加拿大	船務代理、貨運承攬、貨運管理	2,981	2,981	1,000	100.00	23,174	433	-	子公司
	West Basin Container Terminal LLC	美國	船舶貨物裝卸承攬	132,050	132,050	(註四)	40.00	973,939	169,596	-	採用權益法之關聯企業
	United Terminal Leasing LLC	美國	船舶貨物裝卸機具租賃	34,750	34,750	(註五)	40.00	275,424	4,051	-	採用權益法之關聯企業
陽明海運(英屬維京群島)有限公司	陽明荷屬安地列斯控股公司	庫拉索	商業投資、船務代理、貨運承攬、貨運管理	41,235	41,235	1,500,000	100.00	( 2,221,295) (註三)	504,073	-	子公司
陽明荷屬安地列斯控股公司	陽明荷蘭控股公司	荷蘭	商業投資、船務代理、貨運承攬、貨運管理	41,235	41,235	2,500	100.00	( 2,221,615) (註三)	504,027	-	子公司
陽明荷蘭控股公司	陽明(比利時)股份有限公司	比利時	船務代理	8,614	8,614	553	89.92	27,181	4,643	-	子公司
	陽明(荷蘭)有限公司	荷蘭	船務代理	15,285	15,285	400,000	100.00	96,154	64,581	-	子公司
	陽明(義大利)股份有限公司	義大利	船務代理	4,319	4,319	125,000	50.00	29,137	19,541	-	子公司
	陽明(英國)有限公司	英國	船務代理、貨運承攬、貨運管理	70,709	70,709	1,500,000	100.00	( 3,420,884) (註三)	399,463	-	子公司
	歐洲陽明船務有限公司	德國	船務代理、貨運承攬、貨運管理	29,697	29,697	(註六)	100.00	173,466	8,639	-	子公司
	陽明(俄羅斯)責任有限公司	俄羅斯	船務代理	3,017	3,017	(註七)	60.00	8,771	12,391	-	子公司
	陽明(西班牙)有限公司	西班牙	船務代理	2,213	2,213	60,000	60.00	108,142	52,358	-	子公司
	陽明(地中海)有限公司	希臘	船務代理、貨運承攬、貨運管理	39,379	39,379	11,000	100.00	38,833	735	-	子公司
陽明(荷蘭)有限公司	陽明(埃及)股份有限公司	埃及	船務代理、貨運承攬、貨運管理	15,757	15,757	24,500	49.00	42,334	66,831	-	採用權益法之關聯企業
	陽明(比利時)股份有限公司	比利時	船務代理	1,900	1,900	62	10.08	3,047	4,643	-	子公司
陽明(英國)有限公司	陽明英國克斯特貨櫃場公司	英國	貨運倉儲管理及拖運服務	25	25	500	50.00	5,295	2,421	-	採用權益法之關聯企業
陽明(義大利)股份有限公司	陽明(拿坡里)有限公司	義大利	貨運承攬	1,695	238	(註八)	60.00	1,854	2,628	-	子公司
陽明(新加坡)私人有限公司	陽明(英屬維京群島)船務公司	英屬維京群島	海運承攬及船務代理	247,772	247,772	1,000	100.00	377,634	( 32,447)	-	子公司
	陽明海運(香港)有限公司	香港	海運承攬及船務代理	2,138	2,138	1,000,000	100.00	( 323,943) (註三)	( 32,998)	-	子公司
	陽明(印度)私人有限公司	印度	船務代理、貨運承攬及貨運管理	2,228	2,228	300,000	60.00	50,321	773	-	子公司

(接次頁)

(承前頁)

投資公司名稱	被投資公司名稱	所在地區	主要營業項目	原始投資金額 (註一)		期末持		帳面金額	被投資公司本期(損)益	本期認列之投資(損)益	備註
				109年9月30日	108年12月31日	股數	比率(%)				
	陽明(韓國)株式會社	韓國	船務代理、貨運承攬及貨運管理	\$ 10,107	\$ 10,107	60,000	60.00	\$ 32,173	\$ 624	\$ -	子公司
	陽凱有限公司	香港	商業投資、船務代理、貨運承攬、貨運管理	14,926	14,926	1,000,000	100.00	219,109	( 90,317)	-	子公司
	陽明日本株式會社	日本	船舶運送、船舶買賣及租賃、海運承攬	36,235	36,235	3,000	100.00	36,066	4,395	-	子公司
	陽明(新加坡)有限公司(註十五)	新加坡	船務代理、貨運承攬及貨運管理	18,851	18,851	1,000,000	100.00	34,460	( 92,320)	-	子公司
	陽明(馬來西亞)公司	馬來西亞	船務代理、貨運承攬及貨運管理	10,727	10,727	1,000,000	100.00	65,049	9,505	-	子公司
	陽明保險私人有限公司	新加坡	集團保險業務	2,271	32,440	350,000	100.00	36,487	422	-	子公司
	陽明(土耳其)有限公司	土耳其	船務代理、貨運承攬及貨運管理	1,077	1,077	50,000	50.00	222,035	292,098	-	子公司
	福爾摩莎國際開發公司	越南	投資工業區及不動產	246,818	251,329	(註九)	30.00	-	-	-	採用權益法之關聯企業
	陽明阿聯有限公司	阿拉伯聯合大公國	船務代理、貨運承攬及貨運管理	2,140	2,140	(註十)	49.00	41,465	30,289	-	採用權益法之關聯企業
	陽明(越南)公司	越南	貨運承攬及貨運管理	-	3,197	-	-	-	-	-	採用權益法之關聯企業
	陽明(越南)船務公司	越南	貨運承攬及貨運管理	9,881	9,881	(註十一)	100.00	49,385	5,042	-	子公司
	陽明(澳洲)有限公司	澳洲	船務代理、貨運承攬及貨運管理	4,597	4,597	150,000	50.00	19,872	10,742	-	採用權益法之關聯企業
	LogiTrans Technology Private Limited	印度	資訊(軟體工程)以及資訊相關服務	10,211	10,211	2,040,000	51.00	16,546	( 2,917)	-	採用權益法之合資
	陽明(菲律賓)股份有限公司	菲律賓	貨運承攬及貨運管理	6,435	6,435	99,995	100.00	( 7,819)	1,586	-	子公司
	陽明(拉丁美洲)股份有限公司	巴拿馬	船務代理、貨運承攬及貨運管理	6,020	6,020	200	100.00	7,423	272	-	子公司
	陽明(泰國)有限公司	泰國	船務代理、貨運承攬及貨運管理	3,589	3,589	3,920	49.00	13,379	5,869	-	子公司
	陽明(泰國)船務有限公司	泰國	船務代理	2,282	2,282	2,450	49.00	7,987	3,596	-	子公司
	陽明專屬保險公司	百慕達	集團保險業務	7,740	7,740	250,000	100.00	72,121	40,397	-	子公司
	陽明印尼股份有限公司	印尼	船務代理、貨運承攬、貨運管理	40,946	40,946	18,865	49.00	42,154	4,519	-	子公司
	臺印貨櫃倉儲物流公司	印尼	貨櫃倉儲管理及裝卸服務	5,701	5,701	1,875	15.00	5,605	3,532	-	採用權益法之關聯企業
	陽明(法國)股份有限公司	法國	船務代理、貨運承攬、貨運管理	3,025	-	90,000	60.00	3,071	-	-	子公司
	臺馬紅橋倉儲股份有限公司	馬來西亞	貨櫃倉儲管理及裝卸服務	1,791	-	250,000	25.00	1,551	( 1,775)	-	採用權益法之合資

(接次頁)

(承前頁)

投資公司名稱	被投資公司名稱	所在地區	主要營業項目	原始投資金額 (註一)		期末持		被投資公司 本期(損)益	本期認列之 投資(損)益	備註	
				109年9月30日	108年12月31日	股數	比率(%)				帳面金額
陽明(泰國)有限公司	陽明(泰國)船務有限公司	泰國	船務代理	\$ 2,328	\$ 2,328	2,500	50.00	\$ 8,149	\$ 3,596	\$ -	子公司
陽明(泰國)船務有限公司	陽明(泰國)有限公司	泰國	船務代理、貨運承攬及貨運管理	3,678	3,678	3,920	49.00	13,379	5,869	-	子公司
陽明日本株式會社	萬和株式會社	日本	船務代理、海運承攬	2,666	2,666	200	100.00	2,444	(131)	-	子公司
陽明(英屬維京群島)船務公司	嘉明置業有限公司	香港	置產管理	4	4	24,000,000	100.00	86,225	1,524	-	子公司
光明海運股份有限公司	光明(賴比瑞亞)股份有限公司	賴比瑞亞	船舶貨運承攬	5,450,544 (註十八)	5,450,544 (註十八)	4	100.00	1,606,886	(443,741)	-	子公司
好好國際物流股份有限公司	好好國際物流(美國)股份有限公司	美國	船務代理、貨運承攬、貨運管理	179,763	179,763	2,173,411	100.00	(8,893) (註三)	12,614	-	子公司
	好好國際物流(新加坡)私人有限公司	新加坡	投資、控股	37,263	37,263	1,607,984	100.00	22,118	(1,977)	-	子公司
	PT. YES Logistics Indonesia	印尼	貨運承攬	15,315	15,315	510,000	51.00	10,103	(1,011)	-	子公司
	好好立和國際物流股份有限公司	台灣	倉儲	75,000	75,000	7,500,000	50.00	73,188	7,089	-	採用權益法之合資
好好國際物流(新加坡)私人有限公司	Yes Logistics Benelux B.V.	荷蘭	貨運承攬	10,179	10,179	12,600	70.00	(2,045) (註三)	62	-	子公司
	Yes Logistics Company Ltd.	香港	貨運承攬	32,351	32,351	7,882,278	100.00	21,930	(1,522)	-	子公司
	好好高質行物流有限公司	越南	貨運承攬	3,128	3,128	(註十六)	51.00	1,161	(799)	-	採用權益法之合資
好好國際物流(美國)股份有限公司	妙光國際物流(美國)股份有限公司	美國	卡車運送服務	328	328	100	100.00	12,933	799	-	子公司
	好好國際物流(德國)有限公司	德國	貨運承攬	40,090	40,090	(註十二)	100.00	(104,436) (註三)	812	-	子公司
好好國際物流(德國)有限公司	YES MLC GmbH	德國	進出口貨物操作、貨物儲存與配送、其他倉儲相關業務	10,826	10,826	(註十三)	100.00	(46,062) (註三)	5,687	-	子公司
YES MLC GmbH	Merlin Logistics GmbH	奧地利	倉儲及物流	1,380	1,380	(註十四)	100.00	227	(116)	-	子公司
Merlin Logistics GmbH	YES Logistics Bulgaria Ltd.	保加利亞	拼箱業務及貨運代理	740	740	500	100.00	(2,360) (註三)	-	-	子公司

註一：係原始投資之歷史匯率核算。

註二：係調整喪失控制日剩餘投資之公允價值後認列之投資損益。

註三：帳列其他負債。

註四：係 3,800 仟美元，無發行股數。

註五：係 1,000 仟美元，無發行股數。

註六：係 818 仟歐元，無發行股數。

註七：係 92 仟美元，無發行股數。

註八：係 6 仟歐元，無發行股數。

註九：係 7,550 仟美元，無發行股數。

註十：係 245 仟阿聯幣，無發行股數。

註十一：係 300 仟美元，無發行股數。

註十二：係 1,025 仟歐元，無發行股數。

註十三：係 290 仟歐元，無發行股數。

註十四：係 35 仟歐元，無發行股數。

註十五：原名陽明（新加坡）船務公司，於 108 年 1 月 1 日更名為陽明（新加坡）有限公司。

註十六：係 102 仟美元，無發行股數。

註十七：原始投資金額係未扣除 106 年 5 月減資彌補虧損金額 4,701,339 仟元。

註十八：原始投資金額係未扣除 106 年 6 月減資彌補虧損金額 2,139,659 仟元。

註十九：大陸被投資公司相關資訊請參閱附表八。

註二十：除陽明海運（英屬維京群島）有限公司、全洋海運股份有限公司及陽明英國公司外，餘係以被投資公司未經會計師核閱之財務報表編製。

陽明海運股份有限公司及子公司  
大陸投資資訊  
民國 109 年 1 月 1 日至 9 月 30 日

附表八

單位：除另予註明者外，  
為新台幣仟元

投資公司名稱	大陸被投資公司名稱	主要營業項目	實收資本額	投資方式	本期期初	本期匯出或收回投資金額		本期期末	被投資公司本期損益	本公司直接或間接投資之持股比例	本期認列投資損益(註五)	期末投資帳面價值(註五)	截至本期止已匯回投資收益
					自台灣匯出累積投資金額	匯出	匯入	自台灣匯出累積投資金額					
陽明海運	環明(上海)國際船務代理有限公司(註八)	船務代理、貨運承攬、貨運管理	1,000 仟美元	間接透過轉投資第三地區現有公司再投資大陸公司	\$ -	\$ -	\$ -	\$ -	\$ 11,532	51.00%	\$ 5,881	\$ 18,437	\$ -
好好物流	好明國際物流(上海)有限公司(註一)	國際運輸代理業務	4,300 仟美元	子公司直接及間接透過轉投資第三地區現有公司再投資大陸公司	232,800 (8,000 仟美元)	-	-	232,800 (8,000 仟美元)	14,300	96.36%	13,779	151,858	-
	長明國際物流有限公司(註二)	港口裝卸、倉儲、貨物運輸代理、船舶代理	144,800 仟人民幣	子公司直接投資大陸公司	270,659 (9,301 仟美元)	-	-	270,659 (9,301 仟美元)	(3,556)	47.22%	(1,679)	269,171	-
	中外運普菲斯冷鏈物流有限公司	倉儲設施建設、經營及相關配套服務	46,242 仟美元	子公司直接投資大陸公司	179,372 (6,164 仟美元)	-	-	179,372 (6,164 仟美元)	33,718	12.85%	4,333	76,382	-
	上海聯和冷鏈物流有限公司(註七)	倉儲設施建設、經營及相關配套服務	50,000 仟人民幣	子公司直接投資大陸公司	42,724 (10,000 仟人民幣)	-	-	42,724 (10,000 仟人民幣)	17,498	19.27%	3,372	49,763	-
慶明投資	中外運普菲斯冷鏈物流有限公司	倉儲設施建設、經營及相關配套服務	46,242 仟美元	子公司直接投資大陸公司	89,744 (3,084 仟美元)	-	-	89,744 (3,084 仟美元)	33,718	6.67%	2,249	38,063	-

投資公司名稱	本期期末累計自台灣匯出赴大陸地區投資金額(註九)	經濟部投審會核准投資金額(註九)	依經濟部投審會規定赴大陸地區投資限額
陽明海運	\$ -	\$ 204,777 (7,037 仟美元)	\$ 12,032,089
好好物流(註三)	\$ 717,079 (17,301 仟美元) (50,000 仟人民幣)	\$ 717,079 (17,301 仟美元) (50,000 仟人民幣)	\$ - (註六)
慶明投資(註四)	\$ 85,448 (20,000 仟人民幣)	\$ 85,448 (20,000 仟人民幣)	\$ 680,782

- 註一：本公司之子公司好好國際物流股份有限公司，已於 93 年 6 月 3 日、95 年 7 月 4 日、95 年 12 月 26 日及 105 年 8 月 31 日取得投審會之在大陸地區從事投資之核准函。
- 註二：本公司之子公司好好國際物流股份有限公司，已於 94 年 4 月 11 日、95 年 8 月 22 日、95 年 11 月 29 日及 97 年 12 月 2 日取得投審會之在大陸地區從事投資之核准函。
- 註三：本公司之子公司好好國際物流股份有限公司，已於 102 年 12 月 16 日取得投審會之在大陸地區從事投資之核准函。
- 註四：本公司之子公司慶明投資股份有限公司，已於 102 年 12 月 17 日取得投審會之在大陸地區從事投資之核准函。
- 註五：係按本公司直接或間接持股比例計算。
- 註六：好好國際物流股份有限公司申請核發營運總部認定函於 108 年 9 月 16 日生效，有效期間至 111 年 9 月 15 日止，故不適用投資人對大陸投資累計金額上限之限制。
- 註七：本公司之子公司好好國際物流股份有限公司，已於 106 年 5 月 12 日取得投審會之在大陸地區從事投資之核准函。
- 註八：本公司已於 108 年 12 月 25 日取得投審會之在大陸地區從事投資之核准函。
- 註九：美元及人民幣係按 109 年 9 月 30 日之匯率 US\$1=\$29.10、CNY\$1=\$4.2724 換算。

陽明海運股份有限公司及子公司

主要股東資訊

民國 109 年 9 月 30 日

附表九

主 要 股 東 名 稱	股 份	
	持 有 股 數 ( 股 )	持 股 比 例 ( % )
中華民國交通部	467,682,372	17.83
行政院國家發展基金管理會	460,000,000	17.53
臺灣港務股份有限公司	311,453,287	11.87

註一：本表主要股東資訊係由集保公司以當季季底最後一個營業日，計算股東持有公司已完成無實體登錄交付之普通股及特別股合計達 5% 以上資料。本公司合併財務報告所記載股本與實際已完成無實體登錄交付股數，可能因編製計算基礎不同或有差異。

註二：上開資料如屬股東將持股交付信託，係以受託人開立信託專戶之委託人個別分戶揭示。至於股東依據證券交易法令辦理持股超過 10% 之內部人股權申報，其持股包括本人持股加計其交付信託且對信託財產具有運用決定權股份等，有關內部人股權申報資料請參閱公開資訊觀測站。